



Secretaría de la  
Función Pública

Gobierno de Puebla

Ramo 14 Economía  
**CIUDAD MODELO**

Informe de Evaluación de la Gestión a los  
Programas Presupuestarios del Ejercicio Fiscal 2024  
Corte al Primer y Segundo Trimestre 2024

## Nivel de cumplimiento de la Dependencia o Entidad

Con fundamento en lo establecido por los artículos 83 de la Constitución Política del Estado Libre y Soberano de Puebla; 1, 47, 55 segundo párrafo, 102, 107, 112 y 116 de la Ley de Presupuesto y Gasto Público del Estado de Puebla; 1, 3, 13, 31 fracción IV, 35 fracciones II y XXXVII de la Ley Orgánica de la Administración Pública del Estado de Puebla; 12 fracciones I, VIII y XXV, 14 fracciones XIII, XIV y XX, 28 fracciones XIII, XIV y XVI, 30 fracciones I, III, IV, IX y XIII del Reglamento Interior de la Secretaría de la Función Pública; así como los numerales 3, cuarto párrafo, 9 y 18 del Programa Anual de Evaluación para el Ejercicio Fiscal 2024 del Gobierno del Estado de Puebla y el ACUERDO del Secretario de la Función Pública del Gobierno del Estado, por el que establece los Lineamientos para la Evaluación y Seguimiento de la Gestión a los Programas Presupuestarios de las Dependencias y Entidades de la Administración Pública Estatal; se realizó la Evaluación de la Gestión a los Programas Presupuestarios del primer y segundo trimestre del Ejercicio Fiscal 2024 de las Dependencias y Entidades de la Administración Pública Estatal, con el objetivo de determinar el logro de las metas respecto de los resultados esperados para los indicadores de nivel componente y actividades, para lo cual se consideró la información capturada en el Sistema Estatal de Evaluación, así como la evidencia remitida por:

### 115 CIUDAD MODELO

Con base en los parámetros establecidos en los lineamientos Décimo Tercero al Décimo Noveno del ACUERDO del Secretario de la Función Pública del Gobierno del Estado, por el que establece los Lineamientos para la Evaluación y Seguimiento de la Gestión a los Programas Presupuestarios de las Dependencias y Entidades de la Administración Pública Estatal, se determinó el siguiente nivel de cumplimiento global:

**99.25%**  
**Aceptable**

Elaboró:

**Miguel Angel Sanchez Melgar**

Enlace de la Dirección de Evaluación

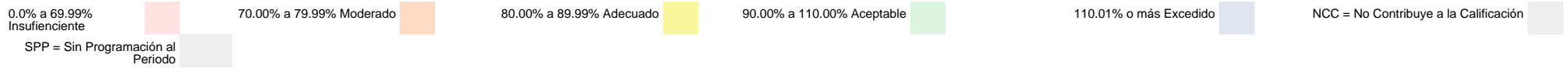
Revisó:

**María Esther Campos Platas**

Directora de Evaluación

## Calificación por Programa Presupuestario

	Total	Evaluados al 2do. Trimestre
Programas Presupuestarios:	1	1
Indicadores:	4	4
Actividades:	10	10








### Programa Presupuestario(PP)

R004		DESARROLLO ECONÓMICO DEL POLÍGONO DE CIUDAD MODELO	
Componentes	Actividades	Evidencia	
30.00%	50.00%	20.00%	
Total:	4	10	20.00%
Evaluados al 2do. Trimestre	4	10	
Aceptable:	4	10	
Adecuado:	0	0	
Moderado:	0	0	
Insuficiente:	0	0	
Excedido:	0	0	
Porcentaje de cumplimiento:	29.61%	49.64%	20.00%
Porcentaje de cumplimiento del PP:	99.25%		

## Comportamiento de indicadores de nivel componente y actividades

Con corte al primer y segundo trimestre de 2024, se evaluaron 4 indicadores de nivel componente y 10 actividades.

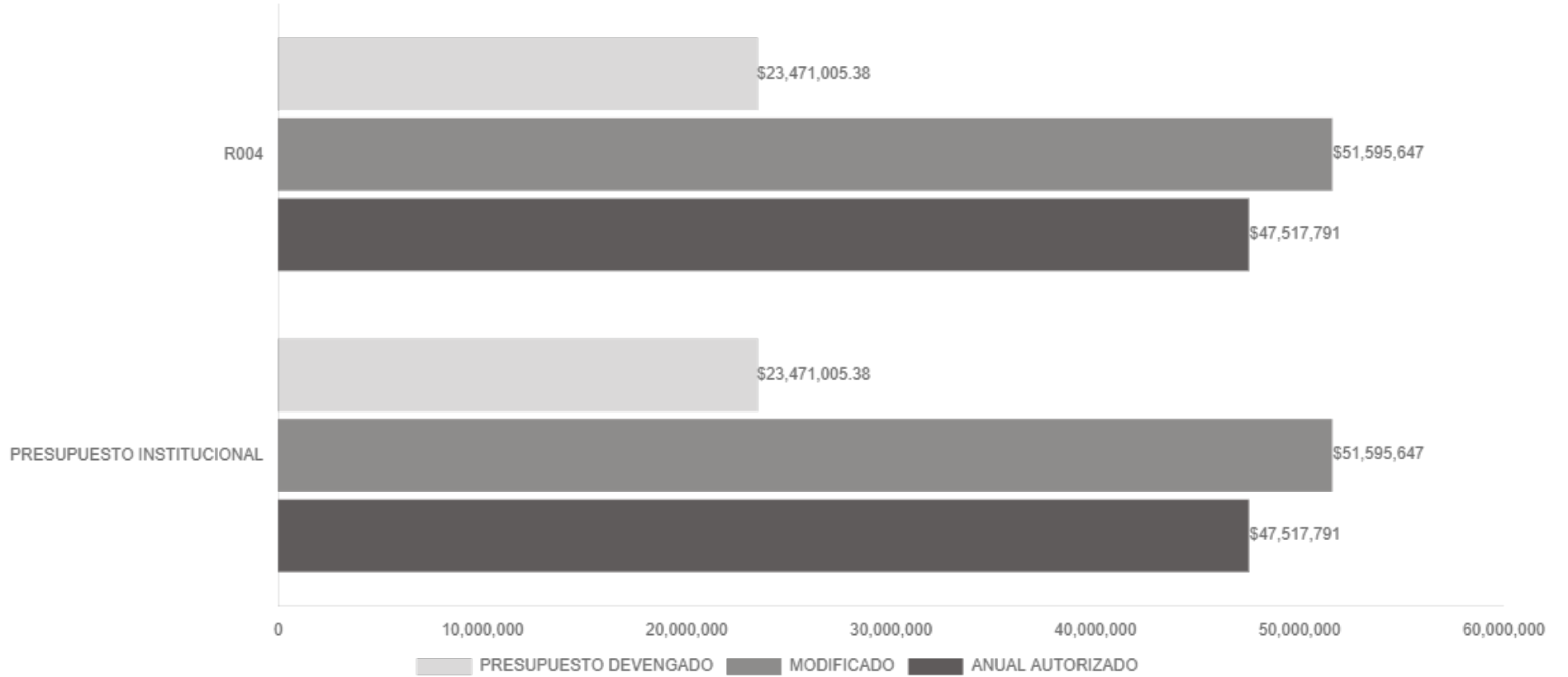
Nivel de Cumplimiento		Semáforo	Indicadores Evaluados		Actividades Evaluadas	
			Cantidad	Porcentaje	Cantidad	Porcentaje
Aceptable (90.00 % a 110.00 %)			4	100%	9	90.0%
Adecuado (80.00 % a 89.99 %)			0	0%	0	0%
Moderado (70.00 % a 79.99%)			0	0%	0	0%
Insuficiente (0 % a 69.99 %)			0	0%	0	0%
Excedido (110.01 %)			0	0%	1	10.0%
<b>TOTAL</b>			<b>4</b>		<b>10</b>	



## Presupuesto Devengado

No.	PROGRAMA PRESUPUESTARIO	ANUAL AUTORIZADO	AMPLIACIONES	REDUCCIONES	MODIFICADO	PRESUPUESTO DEVENGADO
1	R004	\$ 47,517,791.00	\$ 4,077,887.96	\$ 31.96	\$ 51,595,647.00	\$ 23,471,005.38

## Avance Presupuestal Segundo Trimestre 2024



## Porcentaje de cumplimiento programático y presupuestal

Para cada Programa Presupuestario se identifica el siguiente porcentaje de cumplimiento en relación al porcentaje reportado del ejercicio presupuestal.

Programa Presupuestario	Porcentaje de cumplimiento de las metas	Porcentaje de presupuesto devengado
R004 DESARROLLO ECONÓMICO DEL POLÍGONO DE CIUDAD MODELO	99.25%	45.49%

## Transversalidad Componentes

a) Beneficiarios atendidos en los Programas Presupuestarios, por género



N/A



N/A

b) Beneficiarios atendidos en los Programas Presupuestarios, por grupo etario

0-18

19-30

31-40

41-50

Más de 50

No específico

c) Beneficiarios del Programa Presupuestario de pueblos y comunidades indígenas.

Sí

No



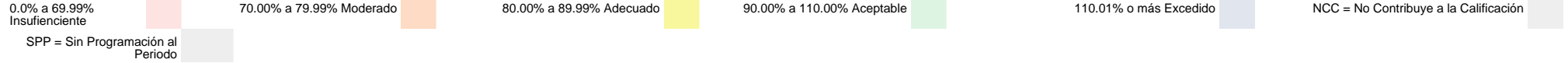
## Observaciones y recomendaciones

Observaciones	Recomendaciones
<p>1 actividad(es) presentan nivel de cumplimiento superior a 110.00. De conformidad con el lineamiento Décimo Cuarto de los Lineamientos para la Evaluación y Seguimiento de la Gestión a los Programas Presupuestarios de las Dependencias y Entidades de la Administración Pública Estatal, se realizó una excepción al criterio de penalización para 1 actividades considerando la justificación señalada por la Unidad Responsable.</p>	<p>Analizar el comportamiento de las metas a fin de identificar si el resultado excedido se debe a condiciones externas ajenas al Programa, o bien, a fallos de programación que se puedan corregir; implementar las acciones internas necesarias para mejorar en el diseño y operación del Programa Presupuestario para el siguiente periodo a evaluar. De ser procedente, realizar las gestiones administrativas ante las instancias competentes.</p>



## Nivel de Cumplimiento de los Indicadores de nivel componente

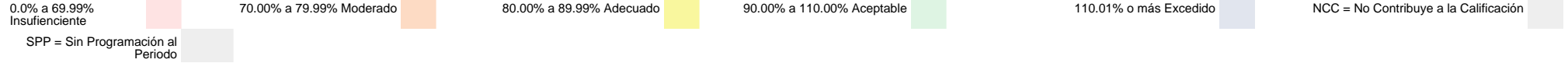
**R004 99.25%**



No. UR	UNIDAD RESPONSABLE	COMPONENTE	INDICADOR	UNIDAD DE MEDIDA	No. Variable	Descripción Variable	COMPORTAMIENTO	PROGRAMADO					Meta Programada al corte		REALIZADO					Meta Realizada		CUMPLIMIENTO (%)	NIVEL DE CUMPLIMIENTO (%)
								TRIMESTRE 1	TRIMESTRE 2	TRIMESTRE 3	TRIMESTRE 4	TOTAL	Valor Absoluto	%	TRIMESTRE 1	TRIMESTRE 2	TRIMESTRE 3	TRIMESTRE 4	TOTAL	Valor Absoluto	%		
DA3C	CIUDAD MODELO	1. EVENTOS DE PROMOCIÓN DE CIUDAD MODELO REALIZADOS.	NÚMERO DE EVENTOS DE PROMOCIÓN DE CIUDAD MODELO REALIZADOS.	EVENO	1	NÚMERO DE EVENTOS DE PROMOCIÓN DE CIUDAD MODELO REALIZADOS	ASCENDENTE	0.00	5.00	0.00	5.00	10.00	5.00		0.00	5.00	0.00	0.00	5.00	5.00		100.00	100.00
DA3C	CIUDAD MODELO	2. INFRAESTRUCTURA Y ESPACIOS INMOBILIARIOS A CARGO DE CIUDAD MODELO CONSERVADOS.	NÚMERO DE OPERACIONES PARA LA CONSERVACIÓN DE LA INFRAESTRUCTURA Y LOS ESPACIOS INMOBILIARIOS A CARGO DE CIUDAD MODELO REALIZADAS.	OPERACIÓN	1	NÚMERO DE OPERACIONES PARA LA CONSERVACIÓN DE LA INFRAESTRUCTURA Y LOS ESPACIOS INMOBILIARIOS A CARGO DE CIUDAD MODELO REALIZADAS	ASCENDENTE	0.00	19.00	0.00	12.00	31.00	19.00		0.00	18.00	0.00	0.00	18.00	18.00		94.74	94.74
DA3C	CIUDAD MODELO	3. REGISTRO REFERENTE A LA SITUACIÓN SOCIO-POLÍTICA DEL POLIGONO DE CIUDAD MODELO ELABORADO.	NÚMERO DE REPORTES DE LA SITUACIÓN SOCIO-POLÍTICA DE CIUDAD MODELO ELABORADOS.	REPORTE	1	NÚMERO DE REPORTES DE LA SITUACIÓN SOCIO-POLÍTICA DE CIUDAD MODELO ELABORADOS	REGULAR	0.00	1.00	0.00	1.00	2.00	1.00		0.00	1.00	0.00	0.00	1.00	1.00		100.00	100.00
DA3C	CIUDAD MODELO	4. GESTIONES PARA DAR CERTEZA JURÍDICA AL ORGANISMO PÚBLICO DESCENTRALIZADO DENOMINADO CIUDAD MODELO REALIZADAS.	NÚMERO DE ACCIONES PARA DAR CERTEZA JURÍDICA A CIUDAD MODELO.	ACCIÓN	1	NÚMERO DE ACCIONES PARA DAR CERTEZA JURÍDICA A CIUDAD MODELO	REGULAR	1.00	1.00	1.00	1.00	4.00	2.00		1.00	1.00	0.00	0.00	2.00	2.00		100.00	100.00

## Nivel de Cumplimiento de las actividades

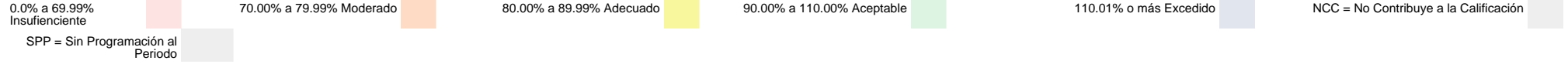
**R004 99.25%**



No UR	UNIDAD RESPONSABLE	COMPONENTE	ACTIVIDAD	UNIDAD DE MEDIDA	No Variable	Descripción Variable	COMPORTAMIENTO	PROGRAMADO					Meta Programada al Corte		REALIZADO					Meta Realizada		CUMPLIMIENTO (%)	NIVEL DE CUMPLIMIENTO (%)
								TRIMESTRE 1	TRIMESTRE 2	TRIMESTRE 3	TRIMESTRE 4	TOTAL	Valor Absoluto	%	TRIMESTRE 1	TRIMESTRE 2	TRIMESTRE 3	TRIMESTRE 4	TOTAL	Valor Absoluto	%		
DA 3C	CIUDAD MODELO	1. EVENTOS DE PROMOCIÓN DE CIUDAD MODELO REALIZADOS.	1. PLANIFICACIÓN DE EVENTOS ESPECIALIZADOS MEDIANTE LA COLABORACIÓN ESTRATÉGICA CON ENTIDADES GUBERNAMENTALES Y/O EMPRESAS PARTICULARES	ACCIÓN	1	NÚMERO DE ACCIONES DE COLABORACIÓN ESTRATÉGICA PARA LA PLANIFICACIÓN DE EVENTOS REALIZADAS	REGULAR	2.00	3.00	2.00	3.00	10.00	5.00		2.00	3.00	0.00	0.00	5.00	5.00		100.00	100.00
DA 3C	CIUDAD MODELO	1. EVENTOS DE PROMOCIÓN DE CIUDAD MODELO REALIZADOS.	2. DIFUSIÓN DE LAS VENTAJAS COMPETITIVAS DE CIUDAD MODELO A TRAVÉS DE DIFERENTES MEDIOS	ACCIÓN	1	NÚMERO DE ACCIONES DE DIFUSIÓN DE LAS VENTAJAS COMPETITIVAS DE CIUDAD MODELO REALIZADAS	ASCENDENTE	0.00	22.00	0.00	13.00	35.00	22.00		0.00	27.00	0.00	0.00	27.00	27.00		122.73	100.00
DA 3C	CIUDAD MODELO	2. INFRAESTRUCTURA Y ESPACIOS INMOBILIARIOS A CARGO DE CIUDAD MODELO CONSERVADOS.	1. EJECUCIÓN DE TRABAJOS DE MANTENIMIENTO PREVENTIVO Y CORRECTIVO A LA INFRAESTRUCTURA Y ESPACIOS INMOBILIARIOS A CARGO DE CIUDAD MODELO	MANTENIMIENTO	1	NÚMERO DE MANTENIMIENTOS PREVENTIVOS Y CORRECTIVOS A LA INFRAESTRUCTURA Y ESPACIOS INMOBILIARIOS A CARGO DE CIUDAD MODELO	ASCENDENTE	4.00	10.00	5.00	3.00	22.00	14.00		3.00	10.00	0.00	0.00	13.00	13.00		92.86	92.86
DA 3C	CIUDAD MODELO	2. INFRAESTRUCTURA Y ESPACIOS INMOBILIARIOS A CARGO DE CIUDAD MODELO CONSERVADOS.	2. EJECUCIÓN DE TRABAJOS DE CONSERVACIÓN DE LA RED ELÉCTRICA A CARGO DE CIUDAD MODELO	MANTENIMIENTO	1	NÚMERO DE MANTENIMIENTOS A LA RED ELÉCTRICA A CARGO DE CIUDAD MODELO	REGULAR	1.00	2.00	1.00	1.00	5.00	3.00		1.00	2.00	0.00	0.00	3.00	3.00		100.00	100.00
DA 3C	CIUDAD MODELO	2. INFRAESTRUCTURA Y ESPACIOS INMOBILIARIOS A CARGO DE CIUDAD MODELO CONSERVADOS.	3. COORDINACIÓN CON LAS AUTORIDADES COMPETENTES PARA EL MEJORAMIENTO DE LA INFRAESTRUCTURA A CARGO DE CIUDAD MODELO	ACCIÓN	1	NÚMERO DE ACCIONES DE COLABORACIÓN PARA EL MEJORAMIENTO DE LA INFRAESTRUCTURA A CARGO DE CIUDAD MODELO	REGULAR	1.00	1.00	1.00	1.00	4.00	2.00		1.00	1.00	0.00	0.00	2.00	2.00		100.00	100.00
DA 3C	CIUDAD MODELO	3. REGISTRO REFERENTE A LA SITUACIÓN SOCIO-POLÍTICA DEL POLIGONO DE CIUDAD MODELO ELABORADO.	1. EJECUCIÓN DE MESAS DE TRABAJO CON AUTORIDADES ESTATALES Y MUNICIPALES LIMITROFES AL POLIGONO DE CIUDAD MODELO, PARA LA IMPLEMENTACIÓN DE ACCIONES DE PREVENCIÓN DE SITUACIONES QUE AFECTEN LA GOBERNABILIDAD	REUNIÓN	1	NÚMERO DE MESAS DE TRABAJO (REUNIÓN) PARA LA IMPLEMENTACIÓN DE ACCIONES DE PREVENCIÓN EJECUTADAS	REGULAR	1.00	1.00	1.00	1.00	4.00	2.00		1.00	1.00	0.00	0.00	2.00	2.00		100.00	100.00

## Nivel de Cumplimiento de las actividades

**R004 99.25%**



No UR	UNIDAD RESPONSABLE	COMPONENTE	ACTIVIDAD	UNIDAD DE MEDIDA	No Variable	Descripción Variable	COMPOR TAMIEN O	PROGRAMADO					Meta Programada al Corte		REALIZADO					Meta Realizada		CUM PLIMI EN T O (%)	NIVE L DE CUM PLIMI EN T O (%)
								TRIMES TRE 1	TRIMES TRE 2	TRIMES TRE 3	TRIMES TRE 4	TOTAL	Valor Absolut o	%	TRIMES TRE 1	TRIMES TRE 2	TRIMES TRE 3	TRIMES TRE 4	TOTAL	Valor Absolut o	%		
DA 3C	CIUDAD MODELO	3. REGISTRO REFERENTE A LA SITUACIÓN SOCIO-POLÍTICA DEL POLIGONO DE CIUDAD MODELO ELABORADO.	2. PREVENCIÓN DE CONFLICTOS MEDIANTE EL SEGUIMIENTO A LAS PETICIONES SOCIALES DEL POLIGONO DE CIUDAD MODELO	INFORME	1	NÚMERO DE INFORMES DEL SEGUIMIENTO A LAS PETICIONES SOCIALES DEL POLIGONO DE CIUDAD MODELO REALIZADOS	REGULAR	1.00	1.00	1.00	1.00	4.00	2.00		1.00	1.00	0.00	0.00	2.00	2.00		100.00	100.00
DA 3C	CIUDAD MODELO	3. REGISTRO REFERENTE A LA SITUACIÓN SOCIO-POLÍTICA DEL POLIGONO DE CIUDAD MODELO ELABORADO.	3. PROTECCIÓN DE LA INFRAESTRUCTURA Y ESPACIOS INMOBILIARIOS DE CIUDAD MODELO, MEDIANTE LOS CUERPOS DE SEGURIDAD	INFORME	1	NÚMERO DE INFORMES CON REGISTRO DE RECORRIDOS DE VIGILANCIA REALIZADOS	REGULAR	1.00	1.00	1.00	1.00	4.00	2.00		1.00	1.00	0.00	0.00	2.00	2.00		100.00	100.00
DA 3C	CIUDAD MODELO	4. GESTIONES PARA DAR CERTEZA JURÍDICA AL ORGANISMO PÚBLICO DESCENTRALIZADO DENOMINADO CIUDAD MODELO REALIZADAS.	1. REVISIÓN Y ELABORACIÓN DE LOS INSTRUMENTOS JURÍDICOS Y DOCUMENTOS SOLICITADOS POR LAS UNIDADES ADMINISTRATIVAS DEL ORGANISMO	INFORME	1	NÚMERO DE INFORMES DE LA REVISIÓN Y ELABORACIÓN DE LOS INSTRUMENTOS JURÍDICOS Y DOCUMENTOS SOLICITADOS	REGULAR	1.00	1.00	1.00	1.00	4.00	2.00		1.00	1.00	0.00	0.00	2.00	2.00		100.00	100.00
DA 3C	CIUDAD MODELO	4. GESTIONES PARA DAR CERTEZA JURÍDICA AL ORGANISMO PÚBLICO DESCENTRALIZADO DENOMINADO CIUDAD MODELO REALIZADAS.	2. VERIFICACIÓN DE LA SITUACIÓN REGISTRAL DE LOS INMUEBLES A CARGO DE CIUDAD MODELO MEDIANTE LA OBTENCIÓN DE LOS CERTIFICADOS DE LIBERTAD O EXISTENCIA DE GRAVAMEN	VERIFICACIÓN	1	NÚMERO DE VERIFICACIONES DE LA SITUACIÓN REGISTRAL DE LOS INMUEBLES	REGULAR	0.00	1.00	0.00	1.00	2.00	1.00		0.00	1.00	0.00	0.00	1.00	1.00		100.00	100.00

## Justificación de Actividades con Cumplimiento Mayor a 110.00%

No	PP	Actividad	UR	Justificación	Justificación de la Dependencia/Entidad
1	R004	DIFUSIÓN DE LAS VENTAJAS COMPETITIVAS DE CIUDAD MODELO A TRAVÉS DE DIFERENTES MEDIOS	DA3C	Resultado Excedido	EXISTEN LOS MECANISMOS QUE PERMITIERON DAR A CONOCER A CIUDAD MODELO REALIZANDO 27 ACCIONES DE DIFUSIÓN AL CORTE DEL 2T DE 2024 (PARTICIPACIÓN EN FERIAS ESPECIALIZADAS Y ATENCIÓN A DELEGACIONES DE INVERSIONISTAS); ESTO SIGNIFICÓ UN NIVEL DE CUMPLIMIENTO EXCEDIDO, DERIVADO AL INTENSO PROGRAMA DE PROMOCIÓN DE CIUDAD MODELO; ADEMÁS LA ATENCIÓN A LAS DELEGACIONES DE INVERSIONISTAS SE REALIZA BAJO DEMANDA. POR LA NATURALEZA DEL INDICADOR, NO ES POSIBLE DETERMINAR EL NÚMERO DE BENEFICIARIOS