



Secretaría de la  
Función Pública

**Gobierno de Puebla**

Coordinación General de Contraloría Social,  
Participación y Evaluación  
Dirección de Evaluación

# CIUDAD MODELO

Informe de Evaluación de la Gestión a los  
Programas Presupuestarios del Ejercicio Fiscal 2019

Abril 2020

Institución: 115 CIUDAD MODELO

Cumplimiento de la Institución: **100.00%**

90 – 115.9 % Bueno
  70 – 89.9 % Regular
  0 – 69.9 % Bajo
  N/A No Aplica

**Programa Presupuestario: 1**  
**Indicadores: 1**  
**Actividades: 1**





PROGRAMA PRESUPUESTARIO EVALUADO 2019

Programa Presupuestario (PP)	R019	CIUDAD MODELO		
	Indicadores	Actividades	Evidencia	
<b>Total:</b>	1	1	<i>Validada</i>	
Evaluados al 4o. Trimestre:	1	1		
Buena:	1	1		
Regular:	0	0		
Bajo	0	0		
Incumplimiento:	0	0		
Excedido:	0	0		
Cumplimiento (20%/60%/20%)	20.00%	60.00%	20.00%	
Nivel de Cumplimiento del PP (%)	100.00%			





## Nivel de Cumplimiento de Indicadores y Actividades

1 indicador evaluado con cumplimiento "**bueno**".

1 actividad evaluada, con cumplimiento "**bueno**".

<i>Indicadores Evaluados</i>			
No.	Porcentaje	Nivel de Cumplimiento	Semáforo
1	100.00%	Bueno (95-115%)	
0	0.00%	Regular (90-94%)	
0	0.00%	Incumplimiento (0-89%)	
0	0.00	Excedido (+ de 115%)	

1

<i>Actividades Evaluadas</i>			
No.	Porcentaje	Nivel de Cumplimiento	Semáforo
1	100.00%	Bueno (95-115%)	
0	0.00%	Regular (90-94%)	
0	0.00%	Incumplimiento (0-89%)	
0	0.00	Excedido (+ de 115%)	

1

Nivel de Cumplimiento de la Gestión del Programa Presupuestario

R019

100.00

%

95 - 115.9 % Bueno

90- 94.9 % Regular

0-89.9% Incumplimiento

> de 115.9% Excedido

Indicadores Evaluados


No. UR	UNIDAD RESPONSABLE	COMPONENTE	INDICADOR	No. Variable	Descripción Variable	PROGRAMADO					Meta Programada		REALIZADO					Meta Realizada		CUMPLIMIENTO (%)	NIVEL DE CUMPLIMIENTO (%)
						TRIMESTRE 1	TRIMESTRE 2	TRIMESTRE 3	TRIMESTRE 4	TOTAL	Valor Absoluto	%	TRIMESTRE 1	TRIMESTRE 2	TRIMESTRE 3	TRIMESTRE 4	TOTAL	Valor Absoluto	%		
OCDM	CIUDAD MODELO	SERVICIOS PUBLICOS EN EL POLIGONO DE CIUDAD MODELO OTORGADOS.	PORCENTAJE DE SERVICIOS PUBLICOS OTORGADOS.	1	NUMERO DE SERVICIOS PUBLICOS DISPONIBLES EN EL POLIGONO DE CIUDAD MODELO	2	7	7	7	7			2	7	7	7	7				
OCDM	CIUDAD MODELO	SERVICIOS PUBLICOS EN EL POLIGONO DE CIUDAD MODELO OTORGADOS.	PORCENTAJE DE SERVICIOS PUBLICOS OTORGADOS.	2	NUMERO DE SERVICIOS PUBLICOS NECESARIOS EN EL POLIGONO DE CIUDAD MODELO	8	7	7	7	7		100.00	8	7	7	7	7		100.00	100.00	100.00

Actividades Evaluadas del Programa Presupuestario:

R019

 95 – 115.9 % Bueno

 90- 94.9% Regular

 0-89.9% Incumplimiento

 > de 115.9% Excedido

No. UR	UNIDAD RESPONSABLE	COMPONENTE	ACTIVIDAD	PROGRAMADO					REALIZADO					CUMPLIMIENTO (%)	NIVEL DE CUMPLIMIENTO (%)
				TRIMESTRE 1	TRIMESTRE 2	TRIMESTRE 3	TRIMESTRE 4	TOTAL	TRIMESTRE 1	TRIMESTRE 2	TRIMESTRE 3	TRIMESTRE 4	TOTAL		
OCDM	CIUDAD MODELO	SERVICIOS PUBLICOS EN EL POLIGONO DE CIUDAD MODELO OTORGADOS.	OPERACION, MANTENIMIENTO Y MONITOREO DE LOS SERVICIOS PUBLICOS EN LA PRIMERA ETAPA DE CIUDAD MODELO.	25	25	25	25	100	25	25	25	25	100	100.00	100.00

## Población atendida en el trimestre:

## No. de Municipios Beneficiados:



0

### Rango de Edad

0 - 18

19 - 30

31 - 40

41 - 50

Más de 50

No específico



No aplica

N/D



0

### Incluye población indígena:

Sí

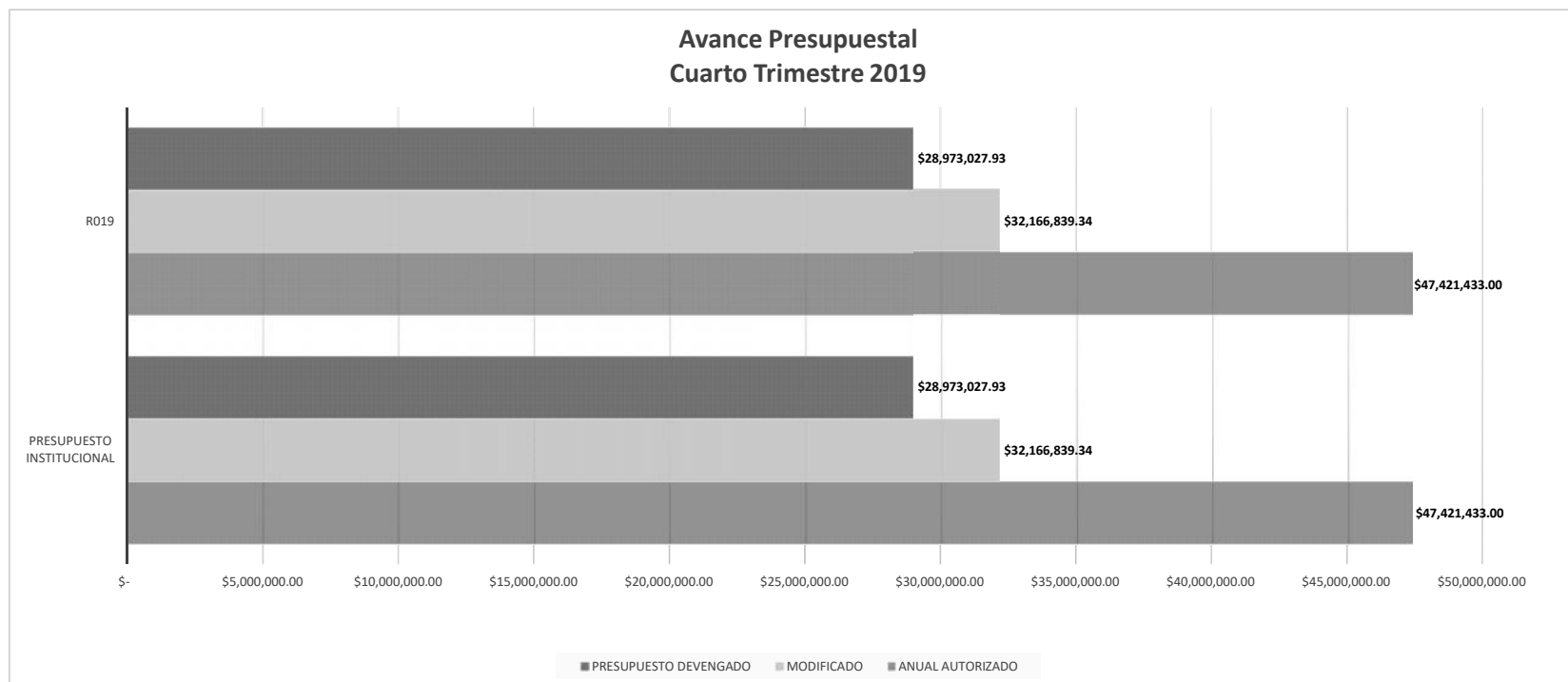
No



Fundamento Legal: Ley de Egresos del Estado de Puebla para el Ejercicio Fiscal 2019, Título Cuarto, Capítulo IX, Sección I Art. 83, Fracción II  
Nota: La Institución no reportó el número de beneficiarios.

### Presupuesto Devengado



No.	PROGRAMA PRESUPUESTARIO	ANUAL AUTORIZADO	AMPLIACIONES	REDUCCIONES	MODIFICADO	PRESUPUESTO DEVENGADO
		\$ 47,421,433.00	\$ 371,003.48	\$ 15,625,597.14	\$ 32,166,839.34	\$ 28,973,027.93
1	R019	\$ 47,421,433.00	\$ 371,003.48	\$ 15,625,597.14	\$ 32,166,839.34	\$ 28,973,027.93



Con fundamento en lo dispuesto por los artículos 35 fracciones II, XXXVII, XLIV, Séptimo y Décimo Transitorios de la Ley Orgánica de la Administración Pública del Estado de Puebla, 6, 47, 55 segundo párrafo, 102, 107, 112 y 116 de la Ley de Presupuesto y Gasto Público del Estado de Puebla; 12 fracciones I, XX, XXIII, 28 fracción XVII, 30 fracciones V y XI del Reglamento Interior de la Secretaría de la Contraloría; y el Acuerdo por el que se establecen los Lineamientos Generales para la Evaluación de la Gestión a los Programas Presupuestarios, la Dirección de Participación y Evaluación, adscrita a la Coordinación General de Contraloría Social, Participación y Evaluación de la Secretaría de la Función Pública, realizó la evaluación de la gestión a los Programas Presupuestarios de la siguiente institución:

### 115 CIUDAD MODELO

Con base en la información capturada por dicha institución en el Sistema Estatal de Evaluación (SEE), así como en la evidencia remitida, considerando los parámetros señalados en los lineamientos Décimo Primero al Décimo Cuarto, se determinó el siguiente:

 <p>Elaboró:</p>	<b>Cumplimiento de la Institución:</b>	<b>100.00%</b>
<p>Elizabeth Munive Montiel. Enlace de la Dirección de Participación y Evaluación</p>		<p>Revisó:</p>  <p>Paola Carrasco Hernández Directora de Participación y Evaluación</p>