



CIUDAD
MODELO
• PUEBLA •

CIUDAD MODELO
PUEBLA
Estado de Situación Financiera
Al 30/jun./2018

Fecha y hora de Impresión | 12/jul./2018
06:47 p. m.

ACTIVO	2018	2017	PASIVO	2018	2017
ACTIVO CIRCULANTE	\$88,995,282.46	\$250,894,674.18	PASIVO CIRCULANTE	\$3,979,410.30	\$61,223,076.26
EFECTIVO Y EQUIVALENTES	\$43,438,661.16	\$131,853,083.76	CUENTAS POR PAGAR A CORTO PLAZO	\$3,979,410.30	\$61,223,076.26
DERECHOS A RECIBIR EFECTIVO O EQUIVALENTES	\$28,039,332.95	\$119,041,590.42	Total de Pasivos Circulantes	\$3,979,410.30	\$61,223,076.26
DERECHOS A RECIBIR BIENES O SERVICIOS	\$17,517,288.35	\$0.00	PASIVO NO CIRCULANTE	\$0.00	\$0.00
Total de Activos Circulantes	\$88,995,282.46	\$250,894,674.18	Total de Pasivos	\$3,979,410.30	\$61,223,076.26
ACTIVO NO CIRCULANTE	\$466,805,512.69	\$365,581,813.85	HACIENDA PÚBLICA/ PATRIMONIO		
BIENES INMUEBLES, INFRAESTRUCTURA Y CONSTRUC	\$463,654,935.79	\$363,171,350.00	HACIENDA PÚBLICA/PATRIMONIO CONTRIBUIDO	\$352,206,943.23	\$352,206,943.23
BIENES MUEBLES	\$3,120,576.90	\$2,380,463.85	DONACIONES DE CAPITAL	\$352,206,943.23	\$352,206,943.23
ACTIVOS INTANGIBLES	\$30,000.00	\$30,000.00	HACIENDA PÚBLICA /PATRIMONIO GENERADO	\$199,614,441.62	\$203,046,468.54
Total de Activos No Circulantes	\$466,805,512.69	\$365,581,813.85	RESULTADOS DEL EJERCICIO (AHORRO/ DESAHORRO)	\$67,299,769.65	\$203,046,468.54
Total de Activos	\$555,800,795.15	\$616,476,488.03	RESULTADOS DE EJERCICIOS ANTERIORES	\$132,314,671.97	\$0.00
			EXCESO O INSUFICIENCIA EN LA ACTUALIZACIÓN I	\$0.00	\$0.00
			Total Hacienda Pública/Patrimonio	\$551,821,384.85	\$555,253,411.77
			Total de Pasivo y Hacienda Pública/Patrimonio	\$555,800,795.15	\$616,476,488.03

MTRO. ADALBERTO SÁNCHEZ SÁNCHEZ
ENCARGADO DE DESPACHO DEL OPD CIUDAD MODELO

C.P. SILVIA JANET SALAS ARIZA
JEFA DEL DEPARTAMENTO DE RECURSOS FINANCIEROS

MTRO. LUIS ALFONSO BELLO PALACIOS
DIRECTOR ADMINISTRATIVO

	<u>2018</u>	<u>2017</u>
INGRESOS Y OTROS BENEFICIOS		
INGRESOS DE GESTIÓN	\$641,905.75	\$2,872.77
PRODUCTOS DE TIPO CORRIENTE *	\$641,905.75	\$2,872.77
PARTICIPACIONES, APORTACIONES, TRANSFERENCIAS, ASIGNACIONES, SUBSIDIOS Y	\$78,406,644.01	\$3,245,228.35
TRANSFERENCIAS, ASIGNACIONES, SUBSIDIOS Y OTRAS AYUDAS	\$78,406,644.01	\$3,245,228.35
TRANSFERENCIAS INTERNAS Y ASIGNACIONES AL SECTOR PÚBLICO	\$78,406,644.01	\$3,245,228.35
OTROS INGRESOS Y BENEFICIOS	\$0.00	\$0.00
Total de Ingresos y Otros Beneficios	\$79,048,549.76	\$3,248,101.12
GASTOS Y OTRAS PÉRDIDAS		
GASTOS DE FUNCIONAMIENTO	\$11,748,780.11	\$989,701.02
SERVICIOS PERSONALES	\$4,253,478.47	\$455,624.79
MATERIALES Y SUMINISTROS	\$1,156,169.16	\$124,778.18
SERVICIOS GENERALES	\$6,339,132.48	\$409,298.05
TRANSFERENCIAS, ASIGNACIONES, SUBSIDIOS Y OTRAS AYUDAS	\$0.00	\$0.00
PARTICIPACIONES Y APORTACIONES	\$0.00	\$0.00
INTERESES, COMISIONES Y OTROS GASTOS DE LA DEUDA PÚBLICA	\$0.00	\$0.00
OTROS GASTOS Y PÉRDIDAS EXTRAORDINARIAS	\$0.00	\$0.00
Inversion Publica	\$0.00	\$0.00
Total de Gastos y otras Pérdidas	\$11,748,780.11	\$989,701.02
Resultado del Ejercicio (Ahorro/Desahorro)	\$67,299,769.65	\$2,258,400.10

MTRO. ADALBERTO SANCHEZ SANCHEZ
ENCARGADO DE DESPACHO DEL OPD CIUDAD MODELO

MTRO. LUIS ALFONSO BELLO PALACIOS
DIRECTOR ADMINISTRATIVO

C.P. SILVIA JANET SALAS ARIZA
JEFA DEL DEPARTAMENTO DE RECURSOS FINANCIEROS

Concepto	Hacienda Pública/ Patrimonio Contribuido	Hacienda Pública/ Patrimonio Generado		Exceso o Insuficiencia en la Actualización de la Hacienda Pública / Patrimonio	Total
		De Ejercicios Anteriores	Del Ejercicio		
HACIENDA PÚBLICA/PATRIMONIO CONTRIBUIDO NETO 2017	\$352,206,943.23	\$0.00	\$0.00	\$0.00	\$352,206,943.23
APORTACIONES	\$0.00	\$0.00	\$0.00	\$0.00	\$0.00
DONACIONES DE CAPITAL	\$352,206,943.23	\$0.00	\$0.00	\$0.00	\$352,206,943.23
ACTUALIZACIÓN DE LA HACIENDA PÚBLICA/PATRIMONIO	\$0.00	\$0.00	\$0.00	\$0.00	\$0.00
HACIENDA PÚBLICA /PATRIMONIO GENERADO NETO 2017	\$0.00	\$0.00	\$203,046,468.54	\$0.00	\$203,046,468.54
RESULTADOS DEL EJERCICIO (AHORRO/ DESAHORRO)	\$0.00	\$0.00	\$203,046,468.54	\$0.00	\$203,046,468.54
RESULTADOS DE EJERCICIOS ANTERIORES	\$0.00	\$0.00	\$0.00	\$0.00	\$0.00
REVALÚOS	\$0.00	\$0.00	\$0.00	\$0.00	\$0.00
RESERVAS	\$0.00	\$0.00	\$0.00	\$0.00	\$0.00
RECTIFICACIONES DE RESULTADOS DE EJERCICIOS ANTERIORES	\$0.00	\$0.00	\$0.00	\$0.00	\$0.00
EXCESO O INSUFICIENCIA EN LA ACTUALIZACIÓN DE LA HACIENDA PÚBLICA/ PATRIMONIO NETO 2017	\$0.00	\$0.00	\$0.00	\$0.00	\$0.00
RESULTADO POR POSICIÓN MONETARIA	\$0.00	\$0.00	\$0.00	\$0.00	\$0.00
RESULTADO POR TENENCIA DE ACTIVOS NO MONETARIOS	\$0.00	\$0.00	\$0.00	\$0.00	\$0.00
HACIENDA PÚBLICA / PATRIMONIO NETO FINAL 2017	\$352,206,943.23	\$0.00	\$203,046,468.54	\$0.00	\$555,253,411.77
CAMBIOS EN LA HACIENDA PÚBLICA/PATRIMONIO CONTRIBUIDO NETO 2018	\$0.00	\$0.00	\$0.00	\$0.00	\$0.00
APORTACIONES	\$0.00	\$0.00	\$0.00	\$0.00	\$0.00
DONACIONES DE CAPITAL	\$0.00	\$0.00	\$0.00	\$0.00	\$0.00
ACTUALIZACIÓN DE LA HACIENDA PÚBLICA/PATRIMONIO	\$0.00	\$0.00	\$0.00	\$0.00	\$0.00
VARIACIONES DE LA HACIENDA PÚBLICA / PATRIMONIO GENERADO NETO 2018	\$0.00	\$132,314,671.97	-\$135,746,698.89	\$0.00	-\$3,432,026.92
RESULTADOS DEL EJERCICIO (AHORRO/ DESAHORRO)	\$0.00	\$0.00	-\$135,746,698.89	\$0.00	-\$135,746,698.89
RESULTADOS DE EJERCICIOS ANTERIORES	\$0.00	\$132,314,671.97	\$0.00	\$0.00	\$132,314,671.97
REVALÚOS	\$0.00	\$0.00	\$0.00	\$0.00	\$0.00
RESERVAS	\$0.00	\$0.00	\$0.00	\$0.00	\$0.00
RECTIFICACIONES DE RESULTADOS DE EJERCICIOS ANTERIORES	\$0.00	\$0.00	\$0.00	\$0.00	\$0.00
CAMBIOS EN EL EXCESO O INSUFICIENCIA EN LA ACTUALIZACIÓN DE LA HACIENDA PÚBLICA/ PATRIMONIO NETO 2018	\$0.00	\$0.00	\$0.00	\$0.00	\$0.00



**CIUDAD MODELO
PUEBLA**
Estado de Variaciones en la Hacienda Pública
Del 01/ene/2018 Al 30/jun./2018

Fecha y 12/jul./2018
hora de Impresión 06:48 p. m.

Concepto	Hacienda Pública/ Patrimonio Contribuido	Hacienda Pública/ Patrimonio Generado		Exceso o Insuficiencia en la Actualización de la Hacienda Pública / Patrimonio	Total
		De Ejercicios Anteriores	Del Ejercicio		
RESULTADO POR POSICIÓN MONETARIA	\$0.00	\$0.00	\$0.00	\$0.00	\$0.00
RESULTADO POR TENENCIA DE ACTIVOS NO MONETARIOS	\$0.00	\$0.00	\$0.00	\$0.00	\$0.00
HACIENDA PÚBLICA / PATRIMONIO NETO FINAL 2018	\$352,206,943.23	\$132,314,671.97	\$67,299,769.65	\$0.00	\$551,821,384.85

MTRO. ADALBERTO SÁNCHEZ SÁNCHEZ
ENCARGADO DE DESPACHO DEL OPD CIUDAD MODELO

MTRO. LUIS ALFONSO BELLO PALACIOS
DIRECTOR ADMINISTRATIVO

C.P. SILVIA JANET SALAS ARIZA
JEFA DEL DEPARTAMENTO DE RECURSOS FINANCIEROS



CIUDAD
MODELO
• PUEBLA •

CIUDAD MODELO
PUEBLA

Estado de Cambios en la Situación Financiera
Del 01/ene./2018 Al 30/jun./2018

Usr: supervisor

Rep: rptEstadoCambiosSituacionFinanciera

Fecha y hora de Impresión 12/jul./2018 06:49 p. m.

	<u>Origen</u>	<u>Aplicación</u>
ACTIVO	\$60,675,692.88	
ACTIVO CIRCULANTE	\$161,899,391.72	
EFFECTIVO Y EQUIVALENTES	\$88,414,422.60	
DERECHOS A RECIBIR EFECTIVO O EQUIVALENTES	\$91,002,257.47	
DERECHOS A RECIBIR BIENES O SERVICIOS		\$17,517,288.35
ACTIVO NO CIRCULANTE		\$101,223,698.84
BIENES INMUEBLES, INFRAESTRUCTURA Y CONSTRUCCIONES EN PROCESO		\$100,483,585.79
BIENES MUEBLES		\$740,113.05
ACTIVOS INTANGIBLES		
PASIVO		\$57,243,665.96
PASIVO CIRCULANTE		\$57,243,665.96
CUENTAS POR PAGAR A CORTO PLAZO		\$57,243,665.96
PASIVO NO CIRCULANTE		
HACIENDA PÚBLICA/ PATRIMONIO		\$3,432,026.92
HACIENDA PÚBLICA/PATRIMONIO CONTRIBUIDO		
DONACIONES DE CAPITAL		
HACIENDA PÚBLICA /PATRIMONIO GENERADO		\$3,432,026.92
RESULTADOS DEL EJERCICIO (AHORRO/ DESAHORRO)		\$135,746,698.89
RESULTADOS DE EJERCICIOS ANTERIORES	\$132,314,671.97	
EXCESO O INSUFICIENCIA EN LA ACTUALIZACIÓN DE LA HACIENDA PÚBLICA/ PATI		

MTRO. ADALBERTO SANCHEZ SANCHEZ
ENCARGADO DE DESPACHO DEL OPD CIUDAD MODELO

MTRO. LUIS ALFONSO BELLO PALACIOS
DIRECTOR ADMINISTRATIVO

C.P. SILVIA JANET SALAS ARIZA

JEFA DEL DEPARTAMENTO DE RECURSOS FINANCIEROS



CIUDAD
MODELO
• PUEBLA •

CIUDAD MODELO
PUEBLA
Estado de Flujos de Efectivo
Del 01/ene/2018 Al 30/jun./2018

Usu: supervisor
Rep: rptEstadoFlujosEfectivo

Fecha y hora de Impresión | 12/jul./2018
06:50 p. m.

Concepto	2018	2017
FLUJOS DE EFECTIVO DE LAS ACTIVIDADES DE OPERACIÓN		
ORIGEN		
PRODUCTOS DE TIPO CORRIENTE	\$78,982,506.28	\$227,505,540.66
TRANSFERENCIAS, ASIGNACIONES, SUBSIDIOS Y OTRA AYUDAS	\$575,862.27	\$570,711.66
APLICACIÓN	\$78,406,644.01	\$226,934,829.00
SERVICIOS PERSONALES	\$157,206,321.62	\$28,331,738.86
MATERIALES Y SUMINISTRO	\$4,229,066.55	\$4,409,068.35
SERVICIOS GENERALES	\$1,156,169.16	\$1,113,967.17
OTRAS APLICACIONES DE OPERACIÓN	\$5,884,716.01	\$17,657,192.83
FLUJOS NETOS DE EFECTIVO POR ACTIVIDADES DE OPERACIÓN	\$145,936,369.90	\$5,151,510.51
	-\$78,223,815.34	\$199,173,801.80
FLUJOS DE EFECTIVO DE LAS ACTIVIDADES DE INVERSIÓN		
APLICACIÓN	\$10,190,607.26	\$67,320,718.04
BIENES MUEBLES	\$740,113.05	\$2,380,463.85
BIENES INMUEBLES, INFRAESTRUCTURA Y CONSTRUCCIONES EN PROCESO	\$9,450,494.21	\$64,910,254.19
OTRAS APLICACIONES DE INVERSIÓN	\$0.00	\$30,000.00
FLUJOS NETOS DE EFECTIVO POR ACTIVIDADES DE INVERSIÓN	-\$10,190,607.26	-\$67,320,718.04
FLUJO DE EFECTIVO DE LAS ACTIVIDADES DE FINANCIAMIENTO		
INCREMENTO/DISMINUCIÓN NETA EN EL EFECTIVO Y EQUIVALENTES AL EFEC	-\$88,414,422.60	\$131,853,083.76
EFECTIVO Y EQUIVALENTES AL EFECTIVO AL INICIO DEL EJERCICIO	\$131,853,083.76	\$0.00
EFECTIVO Y EQUIVALENTES AL EFECTIVO AL FINAL DEL EJERCICIO	\$43,438,661.16	\$131,853,083.76

MTRO. ADALBERTO SANCHEZ SANCHEZ

ENCARGADO DE DESPACHO DEL OPD CIUDAD
MODELO

- C.P. SILVIA JANET SALAS ARIZA

JEFA DEL DEPARTAMENTO DE RECURSOS
FINANCIEROS

MTRO. LUIS ALFONSO BELLO PALACIOS

DIRECTOR ADMINISTRATIVO



**CIUDAD MODELO
PUEBLA**
Estado Analítico del Activo
Del 01/ene./2018 al 30/jun./2018

Fecha y hora de Impresión | 12/jul./2018
06:51 p. m.

Concepto	Saldo Inicial 1	Cargos del periodo 2	Abonos del periodo 3	Saldo Final 4(1+2-3)	Variación del Periodo (4-1)
ACTIVO	\$616,476,488.03	\$286,433,345.59	\$347,109,038.47	\$555,800,795.15	-\$60,675,692.88
ACTIVO CIRCULANTE	\$250,894,674.18	\$185,209,646.75	\$347,109,038.47	\$88,995,282.46	-\$161,899,391.00
EFECTIVO Y EQUIVALENTES	\$131,853,083.76	\$79,276,769.86	\$167,691,192.46	\$43,438,661.16	-\$88,414,422.60
DERECHOS A RECIBIR EFECTIVO O EQUIVALENTES	\$119,041,590.42	\$79,827,903.89	\$170,830,161.36	\$28,039,332.95	-\$91,002,257.47
DERECHOS A RECIBIR BIENES O SERVICIOS	\$0.00	\$26,104,973.00	\$8,587,684.65	\$17,517,288.35	\$17,517,288.35
ACTIVO NO CIRCULANTE	\$365,581,813.85	\$101,223,698.84	\$0.00	\$466,805,512.69	\$101,223,698.84
BIENES INMUEBLES, INFRAESTRUCTURA Y CONSTRUCCIONES EN PROCESO	\$363,171,350.00	\$100,483,585.79	\$0.00	\$463,654,935.79	\$100,483,585.79
BIENES MUEBLES	\$2,380,463.85	\$740,113.05	\$0.00	\$3,120,576.90	\$740,113.05
ACTIVOS INTANGIBLES	\$30,000.00	\$0.00	\$0.00	\$30,000.00	\$0.00

MTR. ADALBERTO SANCHEZ-SANCHEZ
ENCARGADO DE DESPACHO DEL OPD CIUDAD MODELO

C.P. SILVIA JANET SALAS ARIZA

JEFA DEL DEPARTAMENTO DE RECURSOS FINANCIEROS

MTR. LUIS ALFONSO BELLO PALACIOS
DIRECTOR ADMINISTRATIVO



**CIUDAD MODELO
PUEBLA**
Estado Analítico de la Deuda y Otros Pasivos
Del 01/ene./2018 Al 30/jun./2018

Fecha y 12/jul./2018
hora de Impresión 06:51 p. m.

Denominación de las Deudas	Moneda de Contratación	Institución o País Acreedor	Saldo Inicial del Periodo	Saldo Final del Periodo
DEUDA PÚBLICA				
Corto Plazo				
Deuda Interna				
Instituciones de Crédito	Peso	México	\$0.00	\$0.00
Títulos y Valores	Peso	México	\$0.00	\$0.00
Arrendamientos Financieros	Peso	México	\$0.00	\$0.00
Deuda Externa				
Organismos Financieros Internacionales	Peso	México	\$0.00	\$0.00
Deuda Bilateral	Peso	México	\$0.00	\$0.00
Títulos y Valores	Peso	México	\$0.00	\$0.00
Arrendamientos Financieros	Peso	México	\$0.00	\$0.00
Subtotal Corto Plazo	Peso	México	\$0.00	\$0.00
Largo Plazo				
Deuda Interna				
Instituciones de Crédito	Peso	México	\$0.00	\$0.00
Títulos y Valores	Peso	México	\$0.00	\$0.00
Arrendamientos Financieros	Peso	México	\$0.00	\$0.00
Deuda Externa				
Organismos Financieros Internacionales	Peso	México	\$0.00	\$0.00
Deuda Bilateral	Peso	México	\$0.00	\$0.00
Títulos y Valores	Peso	México	\$0.00	\$0.00
Arrendamientos Financieros	Peso	México	\$0.00	\$0.00
Subtotal Largo Plazo	Peso	México	\$0.00	\$0.00
Otros Pasivos	Peso	México	\$61,223,076.26	\$3,979,410.30
Total Deuda y Otros Pasivos	Peso	México	\$61,223,076.26	\$3,979,410.30






**CIUDAD
MODELO**
• PUEBLA •

**CIUDAD MODELO
PUEBLA**

Estado Analítico de la Deuda y Otros Pasivos
Del 01/ene./2018 Al 30/jun./2018

Fecha y hora de Impresión | 12/jul./2018
06:51 p. m.

Denominación de las Deudas	Moneda de Contratación	Institución o País Acreedor	Saldo Inicial del Periodo	Saldo Final del Periodo
DEUDA PÚBLICA				
				
MTRC. ADALBERTO SANCHEZ SANCHEZ ENCARGADO DE DESPACHO DEL OPD CIUDAD MODELO			MTRC. LUIS ALFONSO BELLO PALACIOS DIRECTOR ADMINISTRATIVO	
				
C.P. SILVIA JANET SALAS ARIZA JEFA DEL DEPARTAMENTO DE RECURSOS FINANCIEROS				




CIUDAD MODELO


Informe sobre Pasivos Contingentes

Al 30 de junio de 2018


NO SE TIENE INFORMACIÓN QUE REPORTAR



C. P. SILVIA JANET SALAS ARIZA
JEFA DEL DEPARTAMENTO DE
RECUROS FINANCIEROS



LIC. LUIS ALFONSO BELLO PALACIOS
DIRECTOR ADMINISTRATIVO



MTRO. ADALBERTO SÁNCHEZ SÁNCHEZ
ENCARGADO DE DESPACHO
DEL OPD CIUDAD MODELO

NOTAS A LOS ESTADOS FINANCIEROS
AL 30 DE JUNIO DE 2018

I. NOTAS DE DESGLOSE

I.I INFORMACIÓN CONTABLE

1) NOTAS AL ESTADO DE SITUACIÓN FINANCIERA

Activo

Efectivo y Equivalentes

Concepto	2018	2017
EFFECTIVO	10,000.00	0.00
BANCOS/TESORERIA	43'428,661.16	131'853,083.76
Total	43'438661.16	131'853,083.76

Derechos a Recibir Efectivo y Equivalentes

Concepto	2018		2017
	Hasta 90 días	Total	
DEUDORES DIVERSOS	66,579.70	66,579.70	0.00
INGRESOS POR RECUPERAR	66,043.48	66,043.48	101'789.07
OTROS DERECHOS A RECIBIR			
EFFECTIVO	27'906,709.77	27'906,709.77	118'939,801.35
Total	28'039,332.95	28'039,332.95	119'041,590.42

Derechos a Recibir Bienes o Servicios

Concepto	2018	2017
ANTICIPO A PROVEEDORES POR ADQUISICIÓN DE BIENES INMUEBLES	17'517,288.35	0.00
Total	17'517,288.35	0.00

10

CIUDAD MODELO

NOTAS A LOS ESTADOS FINANCIEROS
AL 30 DE JUNIO DE 2018

BIENES INMUEBLES

Concepto	2018	2017
TERRENOS TRANSFERIDOS DEL FBET	352'206,943.23	352'206,943.23
PARCELAS DEL POLÍGONO CIUDAD MODELO	111'447,992.56	10'964,406.77
Total	463'654,935.79	363'171,350.00

Bienes Disponibles para su Transformación o Consumo (Inventarios)

Al 30 de junio de 2018 no se tienen bienes disponibles para su transformación o consumo (Inventarios).

Inversiones Financieras

Al 30 de junio de 2018 no se tienen inversiones financieras.

Bienes Muebles

MOBILIARIO Y EQUIPO DE ADMINISTRACIÓN

Concepto	2018	2017
MUEBLES DE OFICINA Y ESTANTERÍA	390,443.13	367,770.07
EQUIPO DE CÓMPUTO	374,097.06	300,547.07
OTROS MOBILIARIOS Y EQUIPOS DE ADMINISTRACIÓN	29,336.88	29,336.88
Total	793,877.07	697,654.02

MOBILIARIO Y EQUIPO EDUCACIONAL Y RECREATIVO


Concepto	2018	2017
EQUIPOS Y APARATOS AUDIOVISUALES	57,389.85	57,389.85
CÁMARAS FOTOGRÁFICAS Y DE VIDEO	34,499.98	34,499.98
OTRO MOBILIARIO Y EQUIPO	34,920.00	
Total	126,809.83	91,889.83

EQUIPO DE TRANSPORTE

Concepto	2018	2017
AUTOMOVILES Y CAMIONES DE TRANSPORTE	2'049,590.00	1'449,600.00
OTROS EQUIPOS DE TRANSPORTE	42,980.00	33,000.00
Total	2'091,570.00	1'482,600.00

MAQUINARIA, OTROS EQUIPOS Y HERRAMIENTAS

Concepto	2018	2017
MAQUINARIA Y EQUIPO AGROPECUARIO	34,000.00	34,000.00
OTROS EQUIPOS	74,320.00	74,320.00
Total	108,320.00	108,320.00



CIUDAD MODELO

NOTAS A LOS ESTADOS FINANCIEROS
AL 30 DE JUNIO DE 2018

ACTIVOS INTANGIBLES

Concepto	2018	2017
SOFWARE	30,000.00	30,000.00
Total	30,000.00	30,000.00

Estimaciones y Deterioros

Al 30 de junio de 2018 no se tienen estimaciones.

Otros Activos

Al 30 de junio de 2018 no se tienen cuentas de otros activos.

Pasivo

Cuentas por Pagar

Concepto	2018			Total	2017
	Hasta 90 días	Hasta 180 días	Hasta 365 días		Total
REMUNERACIONES ADICIONALES					77,092.68
SEGURIDAD SOCIAL	24,411.92			24,411.92	0.00
PROVEEDORES A PAGAR A CTO. PLAZO	3'856,940.83			3'856,940.83	60'902,995.10
RETENCIONES Y CONTRIBUCIONES	98,057.55			98,057.55	242,988.48
Total	3'979,410.30			3'979,410.30	61'223,076.26

10

CIUDAD MODELO

NOTAS A LOS ESTADOS FINANCIEROS
AL 30 DE JUNIO DE 2018

2) NOTAS AL ESTADO DE ACTIVIDADES

Ingresos y Otros Beneficios

Ingresos de Gestión

Concepto	2018	2017
PRODUCTOS DE TIPO CORRIENTE	641,905.75	672,500.73
TRANSFERENCIAS Y ASIGNACIONES	78'406,644.01	226'934,829.00
Total	79'048,549.76	227'607,329.73

Gastos y Otras Pérdidas

Gastos de Funcionamiento

Concepto	2018	2017
SERVICIOS PERSONALES	4'253,478.47	4'486,161.03
MATERIALES Y SUMINISTROS	1'156,169.16	1'113,967.17
SERVICIOS GENERALES	6'339,132.48	18'960,732.99
Total	11'748,780.11	24'560,861.19

Servicios Personales

Concepto	2018	2017
REMUNERACIONES AL PERSONAL DE CARÁCTER PERMANENTE	858,467.78	1'034,569.00
REMUNERACIONES AL PERSONAL DE CARÁCTER TRANSITORIO	318,442.64	177,858.35
REMUNERACIONES ADICIONALES Y ESPECIALES	2'733,712.70	2'922,912.79
SEGURIDAD SOCIAL	286,071.24	304,109.39
OTRAS PRESTACIONES SOCIALES Y ECONÓMICAS	56,784.11	46,711.50
Total	4'253,478.47	4'486,161.03

Materiales y Suministros

Concepto	2018	2017
MATERIALES DE ADMINISTRACIÓN, EMISIÓN DE DOCUMENTOS Y ART. OFICIALES	266,204.80	438,094.13
ALIMENTOS Y UTENSILIOS	315,124.22	228,585.76
MATERIALES Y ARTÍCULOS DE CONSTRUCCIÓN Y DE REPARACIÓN	314,036.76	272,306.81
PRODUCTOS QUIMICOS, FARMACEUTICOS Y DE LABORATORIO	26,301.69	26,000.00
COMBUSTIBLES, LUBRICANTES Y ADITIVOS	202,212.49	66,137.19
VESTUARIO, BLANCOS, PRENDAS DE PROTECCIÓN	13,168.88	58,081.20
MATERIALES Y SUMINISTROS PARA SEGURIDAD	0.00	5,904.40
HERRAMIENTAS, REFACCIONES Y ACCESORIOS MENORES	19,120.32	18,857.68
Total	1'156,169.16	1'113,967.17

NOTAS A LOS ESTADOS FINANCIEROS
AL 30 DE JUNIO DE 2018

Servicios Generales

Concepto	2018	2017
SERVICIOS BÁSICOS	109,709.51	69,379.90
SERVICIOS DE ARRENDAMIENTO	231,444.26	195,118.94
SERVICIOS PROFESIONALES, CIENTÍFICOS, TÉCNICOS Y OTROS	5'022,388.08	18'079,725.50
SERVICIOS FINANCIEROS, BANCARIOS Y COMERCIALES	26,008.43	44,931.23
SERVICIOS DE INSTALACIÓN, REPARACIÓN, MANTENIMIENTOS	171,255.37	140,202.18
SERVICIOS DE TRASLADO Y VIATICOS	2,107,55	88,899.55
SERVICIOS OFICIALES	0.00	2,604.00
OTROS SERVICIOS GENERALES	776,219.28	339,871.69
Total	6'339,132.48	18'960,732.99

3) NOTAS AL ESTADO DE VARIACIÓN EN LA HACIENDA PÚBLICA/PATRIMONIO

Patrimonio

La cuenta de Patrimonio presentó los siguientes saldos:

Concepto	2018	2017
HACIENDA PÚBLICA/PATRIMONIO	551'821,384.85	555'235,411.77
Total	551'821,384.85	555'235,411.77

Patrimonio Generado

Concepto	2018	2017
RESULTADO DEL EJERCICIO	67'299,769.95	203'046,468.54
RESULTADO DE EJERCICIOS ANTERIORES	132'314,671.97	
Total	199'614,441.62	203'046,468.54

Patrimonio Contribuido

Concepto	2018	2017
DONACIONES DE CAPITAL	352'206,943.23	352'206,943.23
Total	352'206,943.23	352'206,943.23

10



CIUDAD MODELO

NOTAS A LOS ESTADOS FINANCIEROS AL 30 DE JUNIO DE 2018

4) NOTAS AL ESTADO DE FLUJOS DE EFECTIVO

Efectivo y Equivalentes

Concepto	2018	2017
BANCOS/TESORERIA	43'438,661.16	131'853,083.76
Total	43'438,661.16	131'853,083.76

I.II INFORMACIÓN PRESUPUESTAL

Conciliación entre los Ingresos Presupuestarios y Contables, así como entre los Egresos Presupuestarios y los Gastos Contables

CIUDAD MODELO		
Conciliación entre los Ingresos Presupuestarios y Contables		
Del 01/ene/2018 al 30/jun/2018		
1.-INGRESOS PRESUPUESTARIO		79'048,549.76
2. MÁS INGRESOS CONTABLES NO PRESUPUESTARIOS		\$0.00
3. MENOS INGRESOS PRESUPUESTARIOS NO CONTABLES		\$0.00
4. INGRESOS CONTABLES (4= 1 + 2 - 3)		79'048,549.76

CIUDAD MODELO

NOTAS A LOS ESTADOS FINANCIEROS
AL 30 DE JUNIO DE 2018

CIUDAD MODELO		
Conciliación entre los Egresos Presupuestarios y los Gastos Contables		
Del 01/ene/2018 al 30/jun/2018		
1.-TOTAL DE EGRESOS (PRESUPUESTARIOS)		21'939,387.37
2. MENOS EGRESOS PRESUPUESTARIOS NO CONTABLES		10'190,607.26
MOBILIARIO Y EQUIPO DE ADMINISTRACIÓN	96,22305	
OTRO MOBILIARIO Y EQUIPO	34,920.00	
VEHICULOS Y EQUIPO DE TRASPORTE	608,970.00	
BIENES INMUEBLES	9'450,494.21	
3. MÁS GASTOS CONTABLES NO PRESUPUESTALES		\$0.0
4. TOTAL DE GASTO CONTABLE (4= 1 - 2 + 3)		11'748,780.11

1) ESTADO ANALÍTICO DEL EJERCICIO DEL PRESUPUESTO DE EGRESOS

Descripción	Presupuesto			Variación	
	Aprobado	Modificado	Devengado	Nominal	Porcentual
SERVICIOS PERSONALES	9'946,732.20	11'307,327.80	4'253,478.47	7'053,849.43	37.62%
MATERIALES Y SUMINISTROS	645,000.00	2'985,184.26	1'156,169.16	1'829,015.10	38.73%
SERVICIOS GENERALES	4'867,725.80	22'997,815.00	6'339,132.48	16'658,682.52	27.57%
BIENES MUEBLES E INMUEBLES	100'000,000.00	49'039,918.85	10'190,607.26	38'849,311.59	20.78%
Total	115'459,458.00	86'330,246.01	21'939,387.37	64'390,858.64	25.42%

NOTAS A LOS ESTADOS FINANCIEROS
AL 30 DE JUNIO DE 2018

2) ESTADO ANALÍTICO DE INGRESOS PRESUPUESTALES

Concepto	Ingreso			Variación	
	Estimado	Modificado	Devengado	Nominal	Porcentual
PRODUCTOS DE TIPO CORRIENTE	0.00	0.00	641,905.75	-641,905.75	0%
TRANSFERENCIAS Y ASIGNACIONES	115'459,458.00	86'330,246.01	78'406,644.01	7'923,602.00	90.83%
Total	115'459,458.00	86'330,246.01	79'048,549.76	7'281,696.25	91.57%

II. NOTAS DE MEMORIA

Cuentas de Orden Contables y Presupuestarias

Al 30 de junio de 2018 se tiene un saldo de \$ 45'640,544.43 del registro de la construcción para servicios públicos del Parque del Deporte en el polígono de Ciudad Modelo.

Cuentas de Orden Presupuestarias

Concepto	Importe
Presupuesto de Ingresos Estimado	115'459,458.00
Modificaciones al Presupuesto de Ingresos	86'330,246.01
Presupuesto de Ingresos Devengado	79'048,549.76
Presupuesto de Ingresos Recaudado	78'982,506.28

Concepto	Importe
Presupuesto de Egresos Aprobado	115'459,458.00
Presupuesto de Egresos Modificado	86'330,246.01
Presupuesto de Egresos Devengado	21'939,387.37
Presupuesto de Egresos Pagado	21'460,558.98

10

III. NOTAS DE GESTIÓN ADMINISTRATIVA

Introducción

Con la llegada de inversiones de la planta armadora alemana Audi, es necesario considerar una instancia de organización y gestión de políticas de los gobiernos estatales y municipales de tal manera que, las ideas y acciones de todos los participantes tengan un cauce de identificación de necesidades, planeación, ejecución, evaluación y supervisión de los proyectos y la prestación de servicios. En tal sentido, se constituyó la creación del organismo Público Descentralizado denominado "Ciudad Modelo" del Gobierno del Estado, con personalidad jurídica y patrimonio propios.

Panorama Económico

Al ser un Organismo de reciente creación la fuente de financiamiento es mediante la asignación de recursos por la cantidad de \$ 115'459,458.00 de la Secretaría de Finanzas y Administración del Gobierno del Estado de Puebla, para el funcionamiento y el cumplimiento del objeto del Organismo.

Autorización e Historia

El Ejecutivo del Estado de Puebla autoriza la creación del Organismo Público Descentralizado denominado "Ciudad Modelo", mediante Decreto del Congreso del Estado publicado en el Periódico Oficial del Estado el 27 de enero de 2017.

Organización y Objeto Social

Cuenta con una estructura orgánica compuesta por una Junta Directiva, una Dirección General, una Secretaría Particular, cinco Direcciones de Área y nueve Jefaturas de Departamento; la cual fue aprobada en la Primera Sesión Ordinaria de la Junta de Gobierno y con registro de autorización No. GEP1719/02/0023A/01/17 en la Secretaría de Finanzas y Administración. Y tiene por objeto brindar atención ciudadana y servicios públicos de primer nivel a los habitantes de Ciudad Modelo permitiéndoles elevar su calidad de vida; así como fortalecer el desarrollo territorial del Estado para un mejor desarrollo humano, mediante criterios de equilibrio que vinculen el medio ambiente y la red policéntrica de ciudades, en aliento a sus vocaciones productivas e infraestructuras, todo ello bajo una visión de habitabilidad, competitividad, cohesión social, diversidad económica y conservación sustentable del medio ambiente.

Bases de Preparación de los Estados Financieros

Se apegarán a los emitidos en la Ley General de Contabilidad Gubernamental regulados por el Consejo Nacional de Armonización Contable y el Consejo de Armonización Contable en el Estado de Puebla. Los movimientos contables se registran en el Sistema Automatizado de Armonización Contable Gubernamental. Saacg.net y al 30 de junio de 2018 se emite la información contable con la versión 1.8.0.2.

CIUDAD MODELO

NOTAS A LOS ESTADOS FINANCIEROS AL 30 DE JUNIO DE 2018

Políticas de Contabilidad Significativas

Al 30 de junio de 2018, no se registraron movimientos que informaran sobre políticas contables significativas.

Posición en Moneda Extranjera y Protección por Riesgo Cambiario

Al 30 de junio de 2018 no aplica.

Reporte Analítico del Activo

Al 30 de junio de 2018 no se tienen cuentas de estimaciones y deterioros.

Fideicomisos, Mandatos y Análogos

Al 30 de junio de 2018 no aplica.

Reporte de Recaudación

Ingresos presupuestados:	\$	115'459,458.00
Ingresos modificados:	\$	86'330,246.01
Ingresos devengados	\$	79'048,549.76
Ingresos recaudados:	\$	78'982,506.28

Información sobre la Deuda y el Reporte Analítico de la Deuda

Al 30 de junio de 2018 no aplica.

Calificaciones Otorgadas

Al 30 de junio de 2018 no aplica.

Proceso de Mejora

Conforme al programa presupuestario el Organismo proporcionará para el ejercicio 2018 los siguientes servicios públicos:

1. Agua potable, alcantarillado, drenaje y tratamiento de aguas residuales,
2. Seguridad Pública y
3. Mercado.

Información por Segmentos

Al 30 de junio de 2018 no aplica

Eventos Posteriores al Cierre


Al 30 de junio de 2018 no se tienen eventos desconocidos a la fecha del cierre.

Partes Relacionadas

Al 30 de junio de 2018. No existen partes relacionadas que pudieran ejercer influencia significativa sobre las tomas de decisiones financieras y operativas.


NOTAS A LOS ESTADOS FINANCIEROS
AL 30 DE JUNIO DE 2018

“Bajo protesta de decir verdad declaramos que los Estados Financieros y sus notas, son razonablemente correctos y son responsabilidad del emisor.”



C.P. SILVIA JANET SALAS ARIZA

JEFA DE DEPARTAMENTO DE
RECUROS FINANCIEROS



LIC. LUIS ALFONSO BELLO PALACIOS

DIRECTOR ADMINISTRATIVO



MTRO. ADALBERTO SÁNCHEZ SÁNCHEZ

ENCARGADO DE DESPACHO
DEL OPD CIUDAD MODELO

Rubros de los Ingresos	Ingreso					Diferencia (6=5-1)
	Estimado (1)	Ampliaciones / (Reducciones) (2)	Modificado (3=1+2)	Devengados (4)	Recaudado (5)	
INGRESOS DERIVADOS DE FINANCIAMIENTOS	\$0.00	\$0.00	\$0.00	\$0.00	\$0.00	0.00
IMPUESTOS	\$0.00	\$0.00	\$0.00	\$0.00	\$0.00	0.00
CUOTAS Y APORTACIONES DE SEGURIDAD SOCIAL	\$0.00	\$0.00	\$0.00	\$0.00	\$0.00	0.00
CONTRIBUCIONES DE MEJORAS	\$0.00	\$0.00	\$0.00	\$0.00	\$0.00	0.00
DERECHOS	\$0.00	\$0.00	\$0.00	\$0.00	\$0.00	0.00
PRODUCTOS	\$0.00	\$0.00	\$0.00	\$641,905.75	\$575,862.27	575,862.27
Corriente	\$0.00	\$0.00	\$0.00	\$641,905.75	\$575,862.27	575,862.27
Capital	\$0.00	\$0.00	\$0.00	\$0.00	\$0.00	0.00
APROVECHAMIENTOS	\$0.00	\$0.00	\$0.00	\$0.00	\$0.00	0.00
Corriente	\$0.00	\$0.00	\$0.00	\$0.00	\$0.00	0.00
Capital	\$0.00	\$0.00	\$0.00	\$0.00	\$0.00	0.00
INGRESOS POR VENTAS DE BIENES	\$0.00	\$0.00	\$0.00	\$0.00	\$0.00	0.00
PARTICIPACIONES Y APORTACIONES	\$0.00	\$0.00	\$0.00	\$0.00	\$0.00	0.00
TRANSFERENCIAS, ASIGNACIONES, SUBSIDIOS Y OTRA AYUDAS	\$115,459,458.00	-\$29,129,211.99	\$86,330,246.01	\$78,406,644.01	\$78,406,644.01	-37,052,813.99
Total	\$115,459,458.00	-\$29,129,211.99	\$86,330,246.01	\$79,048,549.76	\$78,982,506.28	-36,476,951.72

Estado Analítico de Ingresos por Fuente de Financiamiento	Ingreso					Diferencia (6=5-1)
	Estimado (1)	Ampliaciones / (Reducciones) (2)	Modificado (3=1+2)	Devengados (4)	Recaudado (5)	

Ingresos del Gobierno

IMPUESTOS	\$0.00	\$0.00	\$0.00	\$0.00	\$0.00	0.00
CONTRIBUCIONES DE MEJORAS	\$0.00	\$0.00	\$0.00	\$0.00	\$0.00	0.00
DERECHOS	\$0.00	\$0.00	\$0.00	\$0.00	\$0.00	0.00
PRODUCTOS	\$0.00	\$0.00	\$0.00	\$641,905.75	\$575,862.27	575,862.27
Corriente	\$0.00	\$0.00	\$0.00	\$641,905.75	\$575,862.27	575,862.27
Capital	\$0.00	\$0.00	\$0.00	\$0.00	\$0.00	0.00
APROVECHAMIENTOS	\$0.00	\$0.00	\$0.00	\$0.00	\$0.00	0.00
Corriente	\$0.00	\$0.00	\$0.00	\$0.00	\$0.00	0.00
Capital	\$0.00	\$0.00	\$0.00	\$0.00	\$0.00	0.00
PARTICIPACIONES Y APORTACIONES	\$0.00	\$0.00	\$0.00	\$0.00	\$0.00	0.00

Ingresos de Organismos y Empresas

CUOTAS Y APORTACIONES DE SEGURIDAD SOCIAL	\$0.00	\$0.00	\$0.00	\$0.00	\$0.00	0.00
INGRESOS POR VENTAS DE BIENES	\$0.00	\$0.00	\$0.00	\$0.00	\$0.00	0.00



**CIUDAD
MODELO**
• PUEBLA •

**CIUDAD MODELO
PUEBLA**
Estado Analítico de Ingresos Presupuestales
Del 01/ene./2018 Al 30/jun./2018

Fecha y hora de Impresión | 12/jul./2018
06:52 p. m.


Rubros de los Ingresos	Ingreso					Diferencia (6=5-1)
	Estimado (1)	Ampliaciones / (Reducciones) (2)	Modificado (3=1+2)	Devengados (4)	Recaudado (5)	
TRANSFERENCIAS, ASIGNACIONES, SUBSIDIOS Y OTRA AYUDA	\$115,459,458.00	-\$29,129,211.99	\$86,330,246.01	\$78,406,644.01	\$78,406,644.01	-37,052,813.99

Ingresos Derivados de Financiamiento


INGRESOS DERIVADOS DE FINANCIAMIENTOS	\$0.00	\$0.00	\$0.00	\$0.00	\$0.00	0.00
Total	\$115,459,458.00	-\$29,129,211.99	\$86,330,246.01	\$79,048,549.76	\$78,982,506.28	-36,476,951.72



 MTRO. ADALBERTO SANCHEZ SANCHEZ
 ENCARGADO DE DESPACHO DEL OPD CIUDAD MODELO



 C.P. SILVIA JANET SALAS ARIZA
 JEFA DEL DEPARTAMENTO DE RECURSOS FINANCIEROS



 MTRO. LUIS ALFONSO BELLO PALACIOS
 DIRECTOR ADMINISTRATIVO



**CIUDAD
MODELO**
• PUEBLA •

**CIUDAD MODELO
PUEBLA**

Estado Analítico del Ejercicio Presupuesto de Egresos
Clasificación por Objeto del Gasto (Capítulo y Concepto)
| Del 01/ene./2018 Al 30/jun./2018

Fecha y hora de Impresión | 12/jul./2018
06:53 p. m.

Concepto	Egresos					Subejercicio 6 = (3 - 4)
	Aprobado 1	Ampliaciones / (Reducciones) 2	Modificado 3=(1+2)	Devengado 4	Pagado 5	
SERVICIOS PERSONALES	\$9,946,732.20	\$1,360,595.70	\$11,307,327.90	\$4,253,478.47	\$4,229,066.55	\$7,053,849.43
REMUNERACIONES AL PERSONAL DE CARÁCTER PE	\$2,126,664.00	\$0.00	\$2,126,664.00	\$858,467.78	\$858,467.78	\$1,268,196.22
Remuneraciones al personal de carácter transitorio	\$313,740.00	\$280,332.50	\$594,072.50	\$318,442.64	\$318,442.64	\$275,629.86
REMUNERACIONES ADICIONALES Y ESPECIALES	\$6,728,251.08	\$971,758.60	\$7,700,009.68	\$2,733,712.70	\$2,733,712.70	\$4,966,296.98
SEGURIDAD SOCIAL	\$683,313.12	\$78,493.10	\$761,806.22	\$286,071.24	\$261,659.32	\$475,734.98
OTRAS PRESTACIONES SOCIALES Y ECONÓMICAS	\$94,764.00	\$30,011.50	\$124,775.50	\$56,784.11	\$56,784.11	\$67,991.39
MATERIALES Y SUMINISTRO	\$645,000.00	\$2,340,184.26	\$2,985,184.26	\$1,156,169.16	\$1,156,169.16	\$1,829,015.10
Materiales de administración, emisión de documntos y a	\$245,000.00	\$367,000.00	\$612,000.00	\$266,204.80	\$266,204.80	\$345,795.20
ALIMENTOS Y UTENSILIOS	\$95,000.00	\$228,857.59	\$323,857.59	\$315,124.22	\$315,124.22	\$8,733.37
MATERIALES Y ARTÍCULOS DE CONSTRUCCIÓN Y DI	\$25,000.00	\$1,404,125.03	\$1,429,125.03	\$314,036.76	\$314,036.76	\$1,115,088.27
Productos químicos, farmacéuticos y de laboratorios	\$0.00	\$26,302.50	\$26,302.50	\$26,301.69	\$26,301.69	\$0.81
COMBUSTIBLES, LUBRICANTES Y ADITIVOS	\$250,000.00	-\$3,149.19	\$246,850.81	\$202,212.49	\$202,212.49	\$44,638.32
VESTUARIO, BLANCOS, PRENDAS DE PROTECCIÓN	\$0.00	\$213,170.00	\$213,170.00	\$13,168.88	\$13,168.88	\$200,001.12
HERRAMIENTAS, REFACCIONES Y ACCESORIOS MEI	\$30,000.00	\$103,878.33	\$133,878.33	\$19,120.32	\$19,120.32	\$114,758.01
SERVICIOS GENERALES	\$4,867,725.80	\$18,130,089.20	\$22,997,815.00	\$6,339,132.48	\$5,884,716.01	\$16,658,682.52
SERVICIOS BÁSICOS	\$1,220,000.00	-\$520.01	\$1,219,479.99	\$109,709.51	\$109,709.51	\$1,109,770.48
SERVICIOS DE ARRENDAMIENTO	\$562,004.00	\$0.00	\$562,004.00	\$231,444.26	\$231,444.26	\$330,559.74
SERVICIOS PROFESIONALES, CIENTÍFICOS, TÉCNICI	\$425,004.00	\$15,127,103.29	\$15,552,107.29	\$5,022,388.08	\$4,587,054.85	\$10,529,719.21
SERVICIOS FINANCIEROS, BANCARIOS Y COMERCIA	\$48,000.00	\$2,245.02	\$50,245.02	\$26,008.43	\$26,008.43	\$24,236.59
SERVICIOS DE INSTALACIÓN, REPARACIÓN, MANTEI	\$2,144,807.23	\$307,274.02	\$2,452,081.25	\$171,255.37	\$171,255.37	\$2,280,825.88
SERVICIOS DE COMUNICACIÓN SOCIAL Y PUBLICIDA	\$25,000.00	\$0.00	\$25,000.00	\$0.00	\$0.00	\$25,000.00
Servicios de traslados y viáticos	\$20,000.00	\$2,218.51	\$22,218.51	\$2,107.55	\$2,107.55	\$20,110.96

M.RO. ADALBERTO SANCHEZ SANCHEZ
ENCARGADO DE DESPACHO DEL OPD CIUDAD MODELO

C.P. SILVIA JANET SALAS ARIZA
JEFA DEL DEPARTAMENTO DE RECURSOS FINANCIEROS

M.RO. LUIS ALEJANDRO BELLO PALACIOS
DIRECTOR ADMINISTRATIVO



**CIUDAD
MODELO**
• PUEBLA •

**CIUDAD MODELO
PUEBLA**

Estado Analítico del Ejercicio Presupuesto de Egresos
Clasificación por Objeto del Gasto (Capítulo y Concepto)
| Del 01/ene./2018 Al 30/jun./2018

Fecha y hora de Impresión | 12/jul./2018
06:53 p. m.

Concepto	Egresos					Subejercicio 6 = (3 - 4)
	Aprobado 1	Ampliaciones / (Reducciones) 2	Modificado 3=(1+2)	Devengado 4	Pagado 5	
SERVICIOS OFICIALES	\$25,008.00	\$0.00	\$25,008.00	\$0.00	\$0.00	\$25,008.00
OTROS SERVICIOS GENERALES	\$397,902.57	\$2,691,768.37	\$3,089,670.94	\$776,219.28	\$757,136.04	\$2,313,451.66
BIENES MUEBLES, INMUEBLES E INTANGIBLES	\$100,000,000.00	-\$50,960,081.15	\$49,039,918.85	\$10,190,607.26	\$10,190,607.26	\$38,849,311.59
MOBILIARIO Y EQUIPO DE ADMINISTRACIÓN	\$0.00	\$537,000.00	\$537,000.00	\$96,223.05	\$96,223.05	\$440,776.95
MOBILIARIO Y EQUIPO EDUCACIONAL Y RECREATIVO	\$0.00	\$130,000.00	\$130,000.00	\$34,920.00	\$34,920.00	\$95,080.00
VEHÍCULOS Y EQUIPO DE TRANSPORTE	\$0.00	\$4,187,110.00	\$4,187,110.00	\$608,970.00	\$608,970.00	\$3,578,140.00
MAQUINARIA, OTROS EQUIPOS Y HERRAMIENTAS	\$0.00	\$221,205.96	\$221,205.96	\$0.00	\$0.00	\$221,205.96
BIENES INMUEBLES	\$100,000,000.00	-\$56,035,397.11	\$43,964,602.89	\$9,450,494.21	\$9,450,494.21	\$34,514,108.68
Total del Gasto	\$115,459,458.00	-\$29,129,211.99	\$86,330,246.01	\$21,939,387.37	\$21,460,558.98	\$64,390,858.64

MTRO. ADALBERTO SANCHEZ SANCHEZ
ENCARGADO DE DESPACHO DEL OPD CIUDAD MODELO

MTRO. LUIS ALFONSO BELLO PALACIOS
DIRECTOR ADMINISTRATIVO

C.P. SILVIA JANET SALAS ARIZA

JEFA DEL DEPARTAMENTO DE RECURSOS FINANCIEROS



**CIUDAD
MODELO**
• PUEBLA •

**CIUDAD MODELO
PUEBLA**

Estado Analítico del Ejercicio Presupuesto de Egresos
Clasificación Económica (por Tipo de Gasto)
| Del 01/ene./2018 Al 30/jun./2018

Fecha y hora de Impresión | 12/jul./2018
06:54 p. m.

Concepto	Egresos					Subejercicio
	Aprobado	Ampliaciones / (Reducciones)	Modificado	Devengado	Pagado	
1 Gasto Corriente	\$15,459,458.00	\$21,830,869.16	\$37,290,327.16	\$11,748,780.11	\$11,269,951.72	\$25,541,547.05
2 Gasto de Capital	\$100,000,000.00	-\$50,960,081.15	\$49,039,918.85	\$10,190,607.26	\$10,190,607.26	\$38,849,311.59
Total	\$115,459,458.00	-\$29,129,211.99	\$86,330,246.01	\$21,939,387.37	\$21,460,558.98	\$64,390,858.64

MTRO. ADALBERTO SANCHEZ SANCHEZ

ENCARGADO DE DESPACHO DEL OPD CIUDAD MODELO

C.P. SILVIA JANET SALAS ARIZA

JEFA DEL DEPARTAMENTO DE RECURSOS FINANCIEROS

MTRO. LUIS ALFONSO BELLO PALACIOS

DIRECTOR ADMINISTRATIVO



**CIUDAD
MODELO**
• PUEBLA •

**CIUDAD MODELO
PUEBLA**

Estado Analítico del Ejercicio Presupuesto de Egresos

Clasificación Administrativa
| Del 01/ene./2018 Al 30/jun./2018

Fecha y | 12/jul./2018
hora de Impresión | 06:54 p. m.

Ejercicio del Presupuesto	Egreso Aprobado	Ampliaciones / (Reducciones)	Egreso Modificado	Egreso Comprometido	Egreso Devengado	Egreso Ejercido	Egreso Pagado	Subejercicio
Sin Ramo/Dependencia								
CIUDAD MODELO	\$115,459,458.00	-\$29,129,211.99	\$86,330,246.01	\$24,760,186.67	\$21,939,387.37	\$21,460,558.98	\$21,460,558.98	\$64,390,858.64
Sin Ramo/Dependencia	\$115,459,458.00	-\$29,129,211.99	\$86,330,246.01	\$24,760,186.67	\$21,939,387.37	\$21,460,558.98	\$21,460,558.98	\$64,390,858.64
Total Final	\$115,459,458.00	-\$29,129,211.99	\$86,330,246.01	\$24,760,186.67	\$21,939,387.37	\$21,460,558.98	\$21,460,558.98	\$64,390,858.64

MTRO. ADALBERTO SANCHEZ SANCHEZ

ENCARGADO DE DESPACHO DEL OPD CIUDAD MODELO

C.P. SILVIA JANET SALAS ARIZA

JEFA DEL DEPARTAMENTO DE RECURSOS FINANCIEROS

MTRO. LUIS ALFONSO BELLO PALACIOS

DIRECTOR ADMINISTRATIVO



**CIUDAD
MODELO**
• PUEBLA •

**CIUDAD MODELO
PUEBLA**

Estado Analítico del Ejercicio Presupuesto de Egresos
Clasificación Funcional (Finalidad y Función)
| Del 01/ene./2018 Al 30/jun./2018

Fecha y | 12/jul./2018
hora de Impresión | 06:55 p. m.

Concepto	Egresos					Subejercicio 6 = (3 - 4)
	Aprobado 1	Ampliaciones / (Reducciones) 2	Modificado 3=(1+2)	Devengado 4	Pagado 5	
GOBIERNO	\$15,459,458.00	\$160,907.78	\$15,620,365.78	\$5,183,218.97	\$5,125,853.86	\$10,437,146.81
COORDINACIÓN DE LA POLÍTICA DE GOBIERNO	\$15,459,458.00	\$160,907.78	\$15,620,365.78	\$5,183,218.97	\$5,125,853.86	\$10,437,146.81
DESARROLLO ECONÓMICO	\$100,000,000.00	-\$29,290,119.77	\$70,709,880.23	\$16,756,168.40	\$16,334,705.12	\$53,953,711.83
ASUNTOS ECONÓMICOS, COMERCIALES Y LABORALES	\$100,000,000.00	-\$29,290,119.77	\$70,709,880.23	\$16,756,168.40	\$16,334,705.12	\$53,953,711.83
Total del Gasto	\$115,459,458.00	-\$29,129,211.99	\$86,330,246.01	\$21,939,387.37	\$21,460,558.98	\$64,390,858.64

MTRO. ADALBERTO SANCHEZ SANCHEZ
ENCARGADO DE DESPACHO DEL OPD CIUDAD MODELO

C.P. SILVIA JANET SALAS ARIZA

JEFA DEL DEPARTAMENTO DE RECURSOS FINANCIEROS

MTRO. LUIS ALFONSO BELLO PALACIOS
DIRECTOR ADMINISTRATIVO



CIUDAD
MODELO
• PUEBLA •

CIUDAD MODELO
PUEBLA
Endeudamiento Neto
Del 01/jun./2018 Al 30/jun./2018

Usr: supervisor
Rep: rptEndeudamientoNeto

Fecha y hora de Impresión | 12/jul./2018
06:55 p. m.

Identificación de Crédito o Instrumento	Contratación/Colocación	Amortización	Endeudamiento Neto
	A	B	C=A-B
Créditos Bancarios			
Total Créditos Bancarios	\$0.00	\$0.00	\$0.00
Otros Instrumentos de Deuda			
Total Otros Instrumentos de Deuda	\$0.00	\$0.00	\$0.00
Total	\$0.00	\$0.00	\$0.00

MTRO. ADALBERTO SÁNCHEZ SÁNCHEZ

ENCARGADO DE DESPACHO DEL OPD CIUDAD MODELO

MTRO. LUIS ALFONSO BELLO PALACIOS

DIRECTOR ADMINISTRATIVO

C.P. SILVIA JANET SALAS ARIZA

JEFA DEL DEPARTAMENTO DE RECURSOS FINANCIEROS



**CIUDAD
MODELO**
• PUEBLA •


**CIUDAD MODELO
PUEBLA**
Intereses de la Deuda
Del 01/jun./2018 Al 30/jun./2018

Usu: supervisor
Rep: rptInteresesdeLaDeuda

Fecha y hora de Impresión | 12/jul./2018
06:56 p. m.


Identificación de Crédito o Instrumento	Devengado	Pagado
Créditos Bancarios		
Total de Intereses de Créditos Bancarios	\$0.00	\$0.00

Otros Instrumentos de Deuda		
Total de Intereses de Otros Instrumentos de Deuda	\$0.00	\$0.00



MTRO. ADALBERTO SANCHEZ SANCHEZ

ENCARGADO DE DESPACHO DEL OPD CIUDAD MODELO



C.P. SILVIA JANET SALAS ARIZA
JEFA DEL DEPARTAMENTO DE RECURSOS FINANCIEROS



MTRO. LUIS ALFONSO BELLO PALACIOS

DIRECTOR ADMINISTRATIVO



CIUDAD
MODELO
• PUEBLA •

CIUDAD MODELO
PUEBLA
Indicadores de Postura Fiscal
del 01/ene./2018 al 30/jun./2018

Usu: supervisor
Rep: rptIndicadoresPosturaFiscal

Fecha y hora de Impresión | 12/jul./2018
06:56 p. m.

Concepto	Estimado	Devengado	Pagado
I. Ingresos Presupuestarios (I=1+2)	\$115,459,458.00	\$79,048,549.76	\$78,982,506.28
1. Ingresos del Gobierno de la Entidad Federativa	\$0.00	\$0.00	\$0.00
2. Ingresos del Sector Paraestatal	\$115,459,458.00	\$79,048,549.76	\$78,982,506.28
II. Egresos Presupuestarios (II=3+4)	\$115,459,458.00	\$21,939,387.37	\$21,460,558.98
3. Egresos del Gobierno de la Entidad Federativa	\$0.00	\$0.00	\$0.00
4. Egresos del Sector Paraestatal	\$115,459,458.00	\$21,939,387.37	\$21,460,558.98
III. Balance Presupuestario (Superávit o Déficit) (III = I - II)	\$0.00	\$57,109,162.39	\$57,521,947.30

Concepto	Estimado	Devengado	Pagado
III. Balance Presupuestario (Superávit o Déficit)	\$0.00	\$57,109,162.39	\$57,521,947.30
IV. Intereses, Comisiones y Gastos de la Deuda	\$0.00	\$0.00	\$0.00
V. Balance Primario (Superávit o Déficit) (V= III - IV)	\$0.00	\$57,109,162.39	\$57,521,947.30

Concepto	Estimado	Devengado	Pagado
A. Financiamiento	\$0.00	\$0.00	\$0.00
B. Amortización de la deuda	\$0.00	\$0.00	\$0.00
C. Endeudamiento ó desendeudamiento (C = A - B)	\$0.00	\$0.00	\$0.00

MTRO. ADALBERTO SANCHEZ SANCHEZ
ENCARGADO DE DESPACHO DEL OPD CIUDAD
MODELO

MTRO. LUIS ALFONSO BELLO PALACIOS
DIRECTOR ADMINISTRATIVO

C.P. SILVIA JANET SALAS ARIZA
JEFA DEL DEPARTAMENTO DE RECURSOS
FINANCIEROS



**CIUDAD MODELO
PUEBLA**
Gasto por Categoría Programática
Del 01/ene./2018 Al 30/jun./2018

Fecha y | 12/jul./2018
hora de Impresión | 06:57 p. m.


Concepto	Egresos					Subejercicio 6 = (3 - 4)
	Aprobado 1	Ampliaciones / (Reducciones) 2	Modificado 3=(1+2)	Devengado 4	Pagado 5	
Programas						
Desempeño de las Funciones						
Prestación de Servicios Públicos	\$15,459,458.00	\$160,907.78	\$15,620,365.78	\$5,183,218.97	\$5,125,853.86	\$10,437,146.81
Promoción y fomento	\$100,000,000.00	-\$29,290,119.77	\$70,709,880.23	\$16,756,168.40	\$16,334,705.12	\$53,953,711.83
Desempeño de las Funciones	\$115,459,458.00	-\$29,129,211.99	\$86,330,246.01	\$21,939,387.37	\$21,460,558.98	\$64,390,858.64
Total del Gasto	\$115,459,458.00	-\$29,129,211.99	\$86,330,246.01	\$21,939,387.37	\$21,460,558.98	\$64,390,858.64



 MTRO. ADALBERTO SÁNCHEZ SÁNCHEZ
 ENCARGADO DE DESPACHO DEL OPD CIUDAD MODELO



 G.P. SILVIA JANET SALAS ARIZA
 JEFA DEL DEPARTAMENTO DE RECURSOS FINANCIEROS



 MTRO. LUIS ALFONSO BELLO PALACIOS
 DIRECTOR ADMINISTRATIVO



CIUDAD MODELO

Programas y Proyectos de Inversión

Al 30 de junio de 2018

El programa presupuestario F032 Programa Zonas Económicas Especiales del Organismo Público Descentralizado denominado "Ciudad Modelo" ejerció presupuesto por un monto de \$ 16'334,705.12

C. P. SILVIA JANET SALAS ARIZA
JEFA DEL DEPARTAMENTO DE
RECURSOS FINANCIEROS

LIC. LUIS ALFONSO BELLO PALACIOS
DIRECTOR ADMINISTRATIVO

MTRO. ADALBERTO SÁNCHEZ SÁNCHEZ
ENCARGO DE DESPACHO
DEL OPI CIUDAD MODELO