



**CIUDAD MODELO  
PUEBLA**  
Estado de Situación Financiera  
Al 31/mar./2020

<b>ACTIVO</b>	<u>2020</u>	<u>2019</u>	<b>PASIVO</b>	<u>2020</u>	<u>2019</u>
<b><u>ACTIVO CIRCULANTE</u></b>	<b><u>\$38,502,973.45</u></b>	<b><u>\$36,374,746.95</u></b>	<b><u>PASIVO CIRCULANTE</u></b>	<b><u>\$866,285.31</u></b>	<b><u>\$1,631,075.74</u></b>
EFFECTIVO Y EQUIVALENTES	\$19,643,499.89	\$17,768,730.55	CUENTAS POR PAGAR A CORTO PLAZO	\$866,285.31	\$1,631,075.74
DERECHOS A RECIBIR EFECTIVO O EQUIVALENTES	\$18,859,473.56	\$18,606,016.40	<b>Total de Pasivos Circulantes</b>	<b>\$866,285.31</b>	<b>\$1,631,075.74</b>
<b>Total de Activos Circulantes</b>	<b>\$38,502,973.45</b>	<b>\$36,374,746.95</b>	<b><u>PASIVO NO CIRCULANTE</u></b>	<b><u>\$0.00</u></b>	<b><u>\$0.00</u></b>
<b><u>ACTIVO NO CIRCULANTE</u></b>	<b><u>\$505,340,396.79</u></b>	<b><u>\$505,507,243.59</u></b>	<b>Total de Pasivos</b>	<b><u>\$866,285.31</u></b>	<b><u>\$1,631,075.74</u></b>
BIENES INMUEBLES, INFRAESTRUCTURA Y CONSTRUCCIONES	\$503,195,508.95	\$503,195,508.95	<b>HACIENDA PÚBLICA/ PATRIMONIO</b>		
BIENES MUEBLES	\$3,443,779.88	\$3,443,779.88	<b><u>HACIENDA PÚBLICA/PATRIMONIO CONTRIBUIDO</u></b>	<b><u>\$339,654,826.03</u></b>	<b><u>\$339,654,826.03</u></b>
ACTIVOS INTANGIBLES	\$30,000.00	\$30,000.00	APORTACIONES	\$32,001,809.80	\$32,001,809.80
DEPRECIACIÓN, DETERIORO Y AMORTIZACIÓN ACUMULADA	-\$1,328,892.04	-\$1,162,045.24	DONACIONES DE CAPITAL	\$307,653,016.23	\$307,653,016.23
<b>Total de Activos No Circulantes</b>	<b>\$505,340,396.79</b>	<b>\$505,507,243.59</b>	<b><u>HACIENDA PÚBLICA /PATRIMONIO GENERADO</u></b>	<b><u>\$203,322,258.90</u></b>	<b><u>\$230,596,088.77</u></b>
<b>Total de Activos</b>	<b><u>\$543,843,370.24</u></b>	<b><u>\$541,881,990.54</u></b>	RESULTADOS DEL EJERCICIO (AHORRO/ DESAHORRO)	\$2,726,170.13	-\$310,297.58
			RESULTADOS DE EJERCICIOS ANTERIORES	\$200,596,088.77	\$200,906,386.35
			<b><u>EXCESO O INSUFICIENCIA EN LA ACTUALIZACIÓN DE LA HACIENDA PÚBLICA/PATRIMONIO</u></b>	<b><u>\$0.00</u></b>	<b><u>\$0.00</u></b>
			<b>Total Hacienda Pública/Patrimonio</b>	<b><u>\$542,977,084.93</u></b>	<b><u>\$540,250,914.80</u></b>
			<b>Total de Pasivo y Hacienda Pública/Patrimonio</b>	<b><u>\$543,843,370.24</u></b>	<b><u>\$541,881,990.54</u></b>



**CIUDAD MODELO  
PUEBLA**  
Estado de Situación Financiera  
Al 31/mar./2020

---


2020

2019

"Bajo protesta de decir verdad declaramos que los Estados Financieros y sus notas, son razonablemente correctos y son responsabilidad del emisor".

---

SANDRA PAOLA RODRIGUEZ GOMEZ  
ENCARGADA DE DESPACHO DE LA DIR. ADMINISTRATIVA



---

SILVIA JANET SALAS ARIZA  
JEFA DE DEPARTAMENTO DE RECURSOS FINANCIEROS



CIUDAD MODELO  
PUEBLA  
Estado de Actividades  
Del 01/ene./2020 al 31/mar./2020

	2020	2019
INGRESOS Y OTROS BENEFICIOS		
INGRESOS DE GESTIÓN	\$10,581.03	\$44,106.57
PRODUCTOS DE TIPO CORRIENTE	\$10,581.03	\$44,106.57
PARTICIPACIONES, APORTACIONES, TRANSFERENCIAS, ASIGNACIONES, SUBSIDIOS Y OTRAS AYUDAS	\$4,921,179.35	\$7,686,740.05
TRANSFERENCIAS, ASIGNACIONES, SUBSIDIOS Y OTRAS AYUDAS	\$4,921,179.35	\$7,686,740.05
Total de Ingresos y Otros Beneficios	\$4,931,760.38	\$7,730,846.62
GASTOS Y OTRAS PÉRDIDAS		
GASTOS DE FUNCIONAMIENTO	\$2,038,743.45	\$4,258,822.37
SERVICIOS PERSONALES	\$1,659,840.09	\$2,400,131.27
MATERIALES Y SUMINISTROS	\$39,044.82	\$756,543.65
SERVICIOS GENERALES	\$340,058.54	\$1,102,147.45
OTROS GASTOS Y PÉRDIDAS EXTRAORDINARIAS	\$166,846.80	\$0.00
ESTIMACIONES, DEPRECIACIONES, DETERIOROS, OBSOLESCENCIA Y AMORTIZACIONES	\$166,846.80	\$0.00
Total de Gastos y otras Pérdidas	\$2,205,590.25	\$4,258,822.37
Resultado del Ejercicio (Ahorro/Desahorro)	\$2,726,170.13	\$3,472,024.25

"Bajo protesta de decir verdad declaramos que los Estados Financieros y sus notas, son razonablemente correctos y son responsabilidad del emisor".

SANDRA PAOLA RODRÍGUEZ GÓMEZ

ENCARGADA DE DESPACHO DE LA DIR. ADMINISTRATIVA

SILVIA JANET SALAS ARIZA

JEFA DE DEPARTAMENTO DE RECURSOS FINANCIEROS



# CIUDAD MODELO PUEBLA

Estado de Variación en la Hacienda Pública  
Del 01/ene/2020 Al 31/mar./2020


Concepto	Hacienda Pública/ Patrimonio Contribuido	Hacienda Pública/ Patrimonio Generado De Ejercicios Anteriores	Hacienda Pública/ Patrimonio Generado Del Ejercicio	Exceso o Insuficiencia en la Actualización de la Hacienda Pública / Patrimonio	Total
<b>HACIENDA PÚBLICA/PATRIMONIO CONTRIBUIDO NETO 2019</b>	<b>\$339,654,826.03</b>	<b>\$0.00</b>	<b>\$0.00</b>	<b>\$0.00</b>	<b>\$339,654,826.03</b>
APORTACIONES	\$32,001,809.80	\$0.00	\$0.00	\$0.00	\$32,001,809.80
DONACIONES DE CAPITAL	\$307,653,016.23	\$0.00	\$0.00	\$0.00	\$307,653,016.23
ACTUALIZACIÓN DE LA HACIENDA PÚBLICA/PATRIMONIO	\$0.00	\$0.00	\$0.00	\$0.00	\$0.00
<b>HACIENDA PÚBLICA /PATRIMONIO GENERADO NETO 2019</b>	<b>\$0.00</b>	<b>\$200,906,386.35</b>	<b>-\$310,297.58</b>	<b>\$0.00</b>	<b>\$200,596,088.77</b>
RESULTADOS DEL EJERCICIO (AHORRO/ DESAHORRO)	\$0.00	\$0.00	-\$310,297.58	\$0.00	-\$310,297.58
RESULTADOS DE EJERCICIOS ANTERIORES	\$0.00	\$200,906,386.35	\$0.00	\$0.00	\$200,906,386.35
REVALÚOS	\$0.00	\$0.00	\$0.00	\$0.00	\$0.00
RESERVAS	\$0.00	\$0.00	\$0.00	\$0.00	\$0.00
<b>RECTIFICACIONES DE RESULTADOS DE EJERCICIOS ANTERIORES</b>	<b>\$0.00</b>	<b>\$0.00</b>	<b>\$0.00</b>	<b>\$0.00</b>	<b>\$0.00</b>
<b>EXCESO O INSUFICIENCIA EN LA ACTUALIZACIÓN DE LA HACIENDA PÚBLICA/ PATRIMONIO NETO 2019</b>	<b>\$0.00</b>	<b>\$0.00</b>	<b>\$0.00</b>	<b>\$0.00</b>	<b>\$0.00</b>
RESULTADO POR POSICIÓN MONETARIA	\$0.00	\$0.00	\$0.00	\$0.00	\$0.00
RESULTADO POR TENENCIA DE ACTIVOS NO MONETARIOS	\$0.00	\$0.00	\$0.00	\$0.00	\$0.00
<b>HACIENDA PÚBLICA / PATRIMONIO NETO FINAL 2019</b>	<b>\$339,654,826.03</b>	<b>\$200,906,386.35</b>	<b>-\$310,297.58</b>	<b>\$0.00</b>	<b>\$540,250,914.80</b>
<b>CAMBIOS EN LA HACIENDA PÚBLICA/PATRIMONIO CONTRIBUIDO NETO 2020</b>	<b>\$0.00</b>	<b>\$0.00</b>	<b>\$0.00</b>	<b>\$0.00</b>	<b>\$0.00</b>
APORTACIONES	\$0.00	\$0.00	\$0.00	\$0.00	\$0.00
DONACIONES DE CAPITAL	\$0.00	\$0.00	\$0.00	\$0.00	\$0.00
ACTUALIZACIÓN DE LA HACIENDA PÚBLICA/PATRIMONIO	\$0.00	\$0.00	\$0.00	\$0.00	\$0.00
<b>VARIACIONES DE LA HACIENDA PÚBLICA / PATRIMONIO GENERADO NETO 2020</b>	<b>\$0.00</b>	<b>-\$310,297.58</b>	<b>\$3,036,467.71</b>	<b>\$0.00</b>	<b>\$2,726,170.13</b>
RESULTADOS DEL EJERCICIO (AHORRO/ DESAHORRO)	\$0.00	\$0.00	\$2,726,170.13	\$0.00	\$2,726,170.13
RESULTADOS DE EJERCICIOS ANTERIORES	\$0.00	-\$310,297.58	\$310,297.58	\$0.00	\$0.00
REVALÚOS	\$0.00	\$0.00	\$0.00	\$0.00	\$0.00
RESERVAS	\$0.00	\$0.00	\$0.00	\$0.00	\$0.00
<b>RECTIFICACIONES DE RESULTADOS DE EJERCICIOS ANTERIORES</b>	<b>\$0.00</b>	<b>\$0.00</b>	<b>\$0.00</b>	<b>\$0.00</b>	<b>\$0.00</b>
<b>CAMBIOS EN EL EXCESO O INSUFICIENCIA EN LA ACTUALIZACIÓN DE LA HACIENDA PÚBLICA/ PATRIMONIO NETO 2020</b>	<b>\$0.00</b>	<b>\$0.00</b>	<b>\$0.00</b>	<b>\$0.00</b>	<b>\$0.00</b>
RESULTADO POR POSICIÓN MONETARIA	\$0.00	\$0.00	\$0.00	\$0.00	\$0.00
RESULTADO POR TENENCIA DE ACTIVOS NO MONETARIOS	\$0.00	\$0.00	\$0.00	\$0.00	\$0.00
<b>HACIENDA PÚBLICA / PATRIMONIO NETO FINAL 2020</b>	<b>\$339,654,826.03</b>	<b>\$200,596,088.77</b>	<b>\$2,726,170.13</b>	<b>\$0.00</b>	<b>\$542,977,084.93</b>




**CIUDAD MODELO  
PUEBLA**  
Estado de Variación en la Hacienda Pública  
Del 01/ene/2020 Al 31/mar./2020

Concepto	Hacienda Pública/ Patrimonio Contribuido	Hacienda Pública/ Patrimonio Generado De Ejercicios Anteriores	Hacienda Pública/ Patrimonio Generado Del Ejercicio	Exceso o Insuficiencia en la Actualización de la Hacienda Pública / Patrimonio	Total
----------	---	--	---	--	-------

"Bajo protesta de decir verdad declaramos que los Estados Financieros y sus notas, son razonablemente correctos y son responsabilidad del emisor".

  
SANDRA PADUA RODRIGUEZ GOMEZ  
ENCARGADA DE DESPACHO DE LA DIR. ADMINISTRATIVA

  
SILVIA JANET SALAS ARIZA  
JEFA DE DEPARTAMENTO DE RECURSOS FINANCIEROS



**CIUDAD MODELO  
PUEBLA**

Estado de Cambios en la Situación Financiera  
Del 01/ene./2020 Al 31/mar./2020

<b>ACTIVO</b>	<u>Origen</u>	<u>Aplicación</u>
<b>ACTIVO CIRCULANTE</b>		<b>\$1,961,379.70</b>
EFFECTIVO Y EQUIVALENTES		<u>\$2,128,226.60</u>
DERECHOS A RECIBIR EFECTIVO O EQUIVALENTES		\$1,874,769.34 \$253,457.16
<b>ACTIVO NO CIRCULANTE</b>	<b>\$166,846.80</b>	
BIENES INMUEBLES, INFRAESTRUCTURA Y CONSTRUCCIONES EN PROCESO		
BIENES MUEBLES		
ACTIVOS INTANGIBLES		
DEPRECIACIÓN, DETERIORO Y AMORTIZACIÓN ACUMULADA DE BIENES	\$166,846.80	
<b>PASIVO</b>		<b>\$764,790.43</b>
<b>PASIVO CIRCULANTE</b>		<b>\$764,790.43</b>
CUENTAS POR PAGAR A CORTO PLAZO		\$764,790.43
<b>PASIVO NO CIRCULANTE</b>		
<b>HACIENDA PÚBLICA/ PATRIMONIO</b>	<b>\$2,726,170.13</b>	
<b>HACIENDA PÚBLICA/PATRIMONIO CONTRIBUIDO</b>		
APORTACIONES		
DONACIONES DE CAPITAL		
<b>HACIENDA PÚBLICA /PATRIMONIO GENERADO</b>	<b>\$2,726,170.13</b>	
RESULTADOS DEL EJERCICIO (AHORRO/ DESAHORRO)	\$3,036,467.71	
RESULTADOS DE EJERCICIOS ANTERIORES		\$310,297.58
<b>EXCESO O INSUFICIENCIA EN LA ACTUALIZACIÓN DE LA HACIENDA PÚBLICA/ PATRIMONIO</b>		

"Bajo protesta de decir verdad declaramos que los Estados Financieros y sus notas, son razonablemente correctos y son responsabilidad del emisor".

  
SANDRA PAOLA RODRIGUEZ GOMEZ

ENCARGADA DE DESPACHO DE LA DIR. ADMINISTRATIVA

  
SILVIA JANET SALAS ARIZA


JEFA DE DEPARTAMENTO DE RECURSOS FINANCIEROS



**CIUDAD MODELO  
PUEBLA**  
Estado de Flujos de Efectivo  
Del 01/ene/2020 Al 31/mar./2020

	2020	2019
<b>FLUJOS DE EFECTIVO DE LAS ACTIVIDADES DE OPERACIÓN</b>		
ORIGEN	\$4,669,488.38	\$32,155,132.55
PRODUCTOS	\$10,581.03	\$359,296.69
TRANSFERENCIAS, ASIGNACIONES, SUBSIDIOS Y OTRA AYUDAS	\$4,658,907.35	\$31,795,835.86
APLICACIÓN	\$2,794,719.04	\$36,189,624.10
SERVICIOS PERSONALES	\$1,659,640.09	\$10,660,314.95
MATERIALES Y SUMINISTRO	\$39,044.82	\$3,979,600.28
SERVICIOS GENERALES	\$275,887.21	\$13,747,336.12
OTRAS APLICACIONES DE OPERACIÓN	\$820,146.92	\$7,802,370.75
FLUJOS NETOS DE EFECTIVO POR ACTIVIDADES DE OPERACIÓN	\$1,874,769.34	-\$4,034,490.55
<b>FLUJOS DE EFECTIVO DE LAS ACTIVIDADES DE INVERSIÓN</b>		
<b>FLUJO DE EFECTIVO DE LAS ACTIVIDADES DE FINANCIAMIENTO</b>		
<b>INCREMENTO/DISMINUCIÓN NETA EN EL EFECTIVO Y EQUIVALENTES AL EFECTIVO</b>	\$1,874,769.34	-\$4,034,490.55
EFECTIVO Y EQUIVALENTES AL EFECTIVO AL INICIO DEL EJERCICIO	\$17,768,730.65	\$21,803,221.10
EFECTIVO Y EQUIVALENTES AL EFECTIVO AL FINAL DEL EJERCICIO	\$19,643,499.99	\$17,768,730.55

"Bajo protesta de decir verdad declaramos que los Estados Financieros y sus notas, son razonablemente correctos y son responsabilidad del emisor".

  
SANDRA PAOLA RODRÍGUEZ GÓMEZ  
ENCARGADA DE DESPACHO DE LA DIR.  
ADMINISTRATIVA


  
SILVIA JANET SALAS ARIZA  
JEFA DE DEPARTAMENTO DE RECURSOS  
FINANCIEROS




**CIUDAD MODELO  
PUEBLA**  
Estado Analítico del Activo  
Del 01/ene./2020 al 31/mar./2020

Concepto	Saldo Inicial 1	Cargos del periodo 2	Abonos del periodo 3	Saldo Final 4(1+2-3)	Variación del Periodo (4-1)
<b>ACTIVO</b>	<b>\$541,881,990.54</b>	<b>\$9,833,955.55</b>	<b>\$7,872,575.85</b>	<b>\$543,843,370.24</b>	<b>\$1,961,379.70</b>
<b>ACTIVO CIRCULANTE</b>	<b>\$36,374,746.95</b>	<b>\$9,833,955.55</b>	<b>\$7,705,729.05</b>	<b>\$38,502,973.45</b>	<b>\$2,128,226.50</b>
EFECTIVO Y EQUIVALENTES	\$17,768,730.55	\$4,897,195.17	\$3,022,425.83	\$19,643,499.89	\$1,874,769.34
DERECHOS A RECIBIR EFECTIVO O EQUIVALENTES	\$18,606,016.40	\$4,936,760.38	\$4,683,303.22	\$18,859,473.56	\$253,457.16
<b>ACTIVO NO CIRCULANTE</b>	<b>\$505,507,243.59</b>	<b>\$0.00</b>	<b>\$166,846.80</b>	<b>\$505,340,396.79</b>	<b>-\$166,846.80</b>
BIENES INMUEBLES, INFRAESTRUCTURA Y CONSTRUCCIONES EN PROCESO	\$503,195,508.95	\$0.00	\$0.00	\$503,195,508.95	\$0.00
BIENES MUEBLES	\$3,443,779.88	\$0.00	\$0.00	\$3,443,779.88	\$0.00
ACTIVOS INTANGIBLES	\$30,000.00	\$0.00	\$0.00	\$30,000.00	\$0.00
DEPRECIACIÓN, DETERIORO Y AMORTIZACIÓN ACUMULADA DE BIENES	-\$1,162,045.24	\$0.00	\$166,846.80	-\$1,328,892.04	-\$166,846.80

"Bajo protesta de decir verdad declaramos que los Estados Financieros y sus notas, son razonablemente correctos y son responsabilidad del emisor".

  
 SANDRA PAOLA RODRIGUEZ GÓMEZ  
 ENCARGADA DE DESPACHO DE LA DIR. ADMINISTRATIVA

  
 SILVIA JANET SALAS ARIZA  
 JEFA DE DEPARTAMENTO DE RECURSOS FINANCIEROS





**CIUDAD MODELO  
PUEBLA**

Estado Analítico de la Deuda y Otros Pasivos  
Del 01/ene./2020 Al 31/mar./2020

Denominación de las Deudas	Moneda de Contratación	Institución o País Acreedor	Saldo Inicial del Periodo	Saldo Final del Periodo
<b>DEUDA PÚBLICA</b>				
<b>Corto Plazo</b>				
<b>Deuda Interna</b>				
Instituciones de Crédito	Peso	México	\$0.00	\$0.00
Títulos y Valores	Peso	México	\$0.00	\$0.00
Arrendamientos Financieros	Peso	México	\$0.00	\$0.00
<b>Deuda Externa</b>				
Organismos Financieros Internacionales	Peso	México	\$0.00	\$0.00
Deuda Bilateral	Peso	México	\$0.00	\$0.00
Títulos y Valores	Peso	México	\$0.00	\$0.00
Arrendamientos Financieros	Peso	México	\$0.00	\$0.00
Subtotal Corto Plazo	Peso	México	\$0.00	\$0.00
<b>Largo Plazo</b>				
<b>Deuda Interna</b>				
Instituciones de Crédito	Peso	México	\$0.00	\$0.00
Títulos y Valores	Peso	México	\$0.00	\$0.00
Arrendamientos Financieros	Peso	México	\$0.00	\$0.00
<b>Deuda Externa</b>				
Organismos Financieros Internacionales	Peso	México	\$0.00	\$0.00
Deuda Bilateral	Peso	México	\$0.00	\$0.00
Títulos y Valores	Peso	México	\$0.00	\$0.00
Arrendamientos Financieros	Peso	México	\$0.00	\$0.00
Subtotal Largo Plazo	Peso	México	\$0.00	\$0.00
<b>Otros Pasivos</b>	Peso	México	\$1,631,075.74	\$866,285.31
<b>Total Deuda y Otros Pasivos</b>	Peso	México	\$1,631,075.74	\$866,285.31





**CIUDAD MODELO  
PUEBLA**  
Estado Analítico de la Deuda y Otros Pasivos  
Del 01/ene./2020 Al 31/mar./2020

Denominación de las Deudas	Moneda de Contratación	Institución o País Acreedor	Saldo Inicial del Periodo	Saldo Final del Periodo
----------------------------	------------------------	-----------------------------	---------------------------	-------------------------

**DEUDA PÚBLICA**

"Bajo protesta de decir verdad declaramos que los Estados Financieros y sus notas, son razonablemente correctos y son responsabilidad del emisor".

  
SANDRA PAOLA RODRIGUEZ GOMEZ  
ENCARGADA DE DESPACHO DE LA DIR. ADMINISTRATIVA

  
SILVIA JANET SALAS ARIZA  
JEFA DE DEPARTAMENTO DE RECURSOS FINANCIEROS




## CIUDAD MODELO

### Informe sobre Pasivos Contingentes

Al 31 de marzo de 2020

NO SE TIENE INFORMACIÓN QUE REPORTAR



SANDRA PAOLA RODRÍGUEZ GÓMEZ  
ENCARGADA DE DESPACHO DE LA  
DIRECCIÓN ADMINISTRATIVA



SILVIA JANET SALAS ARIZA  
JEFA DEL DEPARTAMENTO DE  
RECURSOS FINANCIEROS



## CIUDAD MODELO

### NOTAS A LOS ESTADOS FINANCIEROS AL 31 DE MARZO DE 2020

#### I. NOTAS DE DESGLOSE

##### I.I INFORMACIÓN CONTABLE

##### 1) NOTAS AL ESTADO DE SITUACIÓN FINANCIERA

##### Activo

##### Efectivo y Equivalentes

Concepto	2020	2019
EFFECTIVO	1,666.50	1,666.50
BANCOS/TESORERIA	19'641,833.39	17'767,064.05
INVERSIONES TEMPORALES	0.00	0.00

##### Derechos a Recibir Efectivo y Equivalentes

Concepto	2020		2019
	Hasta 90 días	Total	
CUENTAS POR COBRAR A C PLAZO	262,272.00	262,272.00	0.00
DEUDORES DIVERSOS	2,891.95	2,891.95	0.00
INGRESOS POR RECUPERAR A CORTO PLAZO	0.00	0.00	11,706.79
OTROS DERECHOS A RECIBIR EFECTIVO	18'594,309.61	18'594,309.61	18'594,309.61

##### BIENES INMUEBLES TERRENOS

Concepto	2020	2019
TERRENOS TRANSFERIDOS DEL FIDEICOMISO BANCO ESTATAL DE TIERRA	307'653,016.23	307'653,016.23
PARCELAS ADQUIRIDAS DEL POLIGONO CIUDAD MODELO	163'540,682.92	163'540,682.92



**CIUDAD MODELO**

**NOTAS A LOS ESTADOS FINANCIEROS  
AL 31 DE MARZO DE 2020**

**INFRAESTRUCTURA**

Concepto	2020	2019
PASO SUPERIOR VEHICULAR	32'001,809.80	32'001,809.80

**Bienes Disponibles para su Transformación o Consumo (Inventarios)**

Al 31 de marzo de 2020 no se tienen bienes disponibles para su transformación o consumo (Inventarios).

**Inversiones Financieras**

Al 31 de marzo de 2020 no se tienen inversiones financieras que reportar

**Bienes Muebles**

**MOBILIARIO Y EQUIPO DE ADMINISTRACIÓN**

Concepto	2020	2019
MUEBLES DE OFICINA Y ESTANTERÍA	390,443.13	390,443.13
EQUIPO DE CÓMPUTO	468,297.06	468,297.06
OTROS MOBILIARIOS Y EQUIPOS DE ADMINISTRACIÓN	229,236.88	229,236.88

**MOBILIARIO Y EQUIPO EDUCACIONAL Y RECREATIVO**

Concepto	2020	2019
EQUIPOS Y APARATOS AUDIOVISUALES	57,389.85	57,389.85
CÁMARAS FOTOGRÁFICAS Y DE VIDEO	34,499.98	34,499.98
OTRO MOBILIARIO Y EQUIPO	34,920.00	34,920.00

**EQUIPO DE TRANSPORTE**

Concepto	2020	2019
AUTOMOVILES Y CAMIONES DE TRANSPORTE	2'049,590.00	2'049,590.00
OTROS EQUIPOS DE TRANSPORTE	41,980.00	42,980.00



**CIUDAD MODELO**

**NOTAS A LOS ESTADOS FINANCIEROS  
AL 31 DE MARZO DE 2020**

**MAQUINARIA, OTROS EQUIPOS Y HERRAMIENTAS**

Concepto	2020	2019
MAQUINARIA Y EQUIPO AGROPECUARIO	34,000.00	34,000.00
OTROS EQUIPOS	103,422.98	103,422.98

**ACTIVOS INTANGIBLES**

Concepto	2020	2019
SOFTWARE	30,000.00	30,000.00

**Depreciación, Deterioro y Amortización Acumulada de Bienes**

**MOBILIARIO Y EQUIPO DE ADMINISTRACIÓN**

Concepto	2020
MUEBLES DE OFICINA Y ESTANTERIA	84,411.13
EQUIPO DE CÓMPUTO	290,332.50
OTROS MOBILIARIOS Y EQUIPOS DE ADMINISTRACIÓN	30,900.63

**MOBILIARIO Y EQUIPO EDUCACIONAL Y RECREATIVO**

Concepto	2020
EQUIPOS Y APARATOS AUDIOVISUALES	42,426.06
CÁMARAS FOTOGRAFICAS Y DE VIDEO	25,504.46
OTRO MOBILIARIO	14,186.61

**EQUIPO DE TRANSPORTE**

Concepto	2020
AUTOMOVILES Y CAMIONES DE TRANSPORTE	790,019.96
OTROS EQUIPOS DE TRANSPORTE	16,843.12

**MAQUINARIA, OTROS EQUIPOS Y HERRAMIENTAS**

Concepto	2020
MAQUINARIA Y EQUIPO AGROPECUARIO	7,548.00
OTROS EQUIPOS	20,049.57

**ACTIVOS INTANGIBLES**

Concepto	2020
SOFTWARE	6,670.00



## CIUDAD MODELO

### NOTAS A LOS ESTADOS FINANCIEROS AL 31 DE MARZO DE 2020

La depreciación y amortización de los bienes muebles e inmuebles corresponden a los adquiridos en el ejercicio 2017 y 2018 a la fecha en que se informa, y se toma de referencia la "Guía de Vida Útil Estimada y Porcentajes de Depreciación" emitida por el CONAC.

#### Otros Activos

Al 31 de marzo de 2020 no se tienen cuentas de otros activos.

#### Pasivo

#### Cuentas por Pagar

Concepto	2020			Total	2019
	Hasta 90 días	Hasta 180 días	Hasta 365 días		Total
SEGURIDAD SOCIAL	0.00			0.00	40,872.18
PROVEEDORES A PAGAR A CTO. PLAZO	789,739.23			789,739.23	1'226,168.84
RETENCIONES Y CONTRIBUCIONES PASIVOS DIFERIDOS A CORTO PLAZO	76,546.28			76,546.28	381,750.43
	0.00			0.00	0.00

## 2) NOTAS AL ESTADO DE ACTIVIDADES

### Ingresos y Otros Beneficios

#### Ingresos de Gestión

Concepto	2020	2019
PRODUCTOS DE TIPO CORRIENTE	10,581.03	371,003.48
TRANSFERENCIAS Y ASIGNACIONES	4'921,179.35	28'973,027.93

CIUDAD MODELO

NOTAS A LOS ESTADOS FINANCIEROS  
AL 31 DE MARZO DE 2020

**Gastos y Otras Pérdidas**

**Gastos de Funcionamiento**

Concepto	2020	2019
SERVICIOS PERSONALES	1'659,640.09	10'683,472.42
MATERIALES Y SUMINISTROS	39,044.82	3'979,600.26
SERVICIOS GENERALES	340,058.54	14'309,955.23

**Servicios Personales**

Concepto	2020	2019
REMUNERACIONES AL PERSONAL DE CARÁCTER PERMANENTE	519,784.59	2'807,401.24
REMUNERACIONES ADICIONALES Y ESPECIALES	1'004,418.79	7'041,621.82
APORTACIONES DE SEGURIDAD SOCIAL	107,621.21	699,810.81
OTRAS PRESTACIONES SOCIALES Y ECONÓMICAS	27,815.50	134,638.55

**Materiales y Suministros**

Concepto	2020	2019
MATERIALES DE ADMINISTRACIÓN, EMISIÓN DE DOCUMENTOS Y ART. OFICIALES	172.00	804,566.19
ALIMENTOS Y UTENSILIOS	7,370.90	415,430.93
MATERIALES Y ARTÍCULOS DE CONSTRUCCIÓN Y DE REPARACIÓN	651.98	1'577,059.61
PRODUCTOS QUIMICOS, FARMACEUTICOS Y DE LABORATORIO	0.00	425,685.79
COMBUSTIBLES, LUBRICANTES Y ADITIVOS	30,849.94	333,375.92
VESTUARIO, BLANCOS, PRENDAS DE PROTECCIÓN	0.00	106,793.90
HERRAMIENTAS, REFACCIONES Y ACCESORIOS MENORES	0.00	310,267.34

**Servicios Generales**

Concepto	2020	2019
SERVICIOS BÁSICOS	142,298.00	1'266,839.62
SERVICIOS DE ARRENDAMIENTO	141,786.92	526,937.48
SERVICIOS PROFESIONALES, CIENTÍFICOS, TÉCNICOS Y OTROS	0.00	9'649,149.33
SERVICIOS FINANCIEROS, BANCARIOS Y COMERCIALES	53.05	102,448.39
SERVICIOS DE INSTALACIÓN, REPARACIÓN, MANTENIMIENTOS	4,756.00	1'614,448.72
SERVICIOS DE TRASLADO Y VIATICOS	0.00	103.68
OTROS SERVICIOS GENERALES	51,164.57	1'150,028.01





## CIUDAD MODELO

### NOTAS A LOS ESTADOS FINANCIEROS AL 31 DE MARZO DE 2020

#### 3) NOTAS AL ESTADO DE VARIACIÓN EN LA HACIENDA PÚBLICA/PATRIMONIO

##### Patrimonio

La cuenta de Patrimonio presentó los siguientes saldos:

Concepto	2020	2019
HACIENDA PÚBLICA/PATRIMONIO	540'250,914.80	540'250,914.80

##### Patrimonio Generado

Concepto	2020	2019
RESULTADO DEL EJERCICIO	0.00	-310,297.58
RESULTADO DE EJERCICIOS ANTERIORES	200'596,088.77	200'906,386.35

##### Patrimonio Contribuido

Concepto	2020	2019
APORTACIONES	32'001,809.80	32'001,809.80
DONACIONES DE CAPITAL	307'653,016.23	339'181,221.23

#### 4) NOTAS AL ESTADO DE FLUJOS DE EFECTIVO

##### Efectivo y Equivalentes

Concepto	2020	2019
BANCOS/TESORERIA	19'643,499.89	17'768,730.55



**CIUDAD MODELO**

**NOTAS A LOS ESTADOS FINANCIEROS  
AL 31 DE MARZO DE 2020**

**I.II INFORMACIÓN PRESUPUESTAL**

**Conciliación entre los Ingresos Presupuestarios y Contables, así como entre los Egresos Presupuestarios y los Gastos Contables**

CIUDAD MODELO		
Conciliación entre los Ingresos Presupuestarios y Contables		
Del 01/enero/2020 al 29/febrero/2020		
2. MÁS INGRESOS CONTABLES NO PRESUPUESTARIOS		\$0.00
3. MENOS INGRESOS PRESUPUESTARIOS NO CONTABLES		\$0.00

CIUDAD MODELO		
Conciliación entre los Egresos Presupuestarios y los Gastos Contables		
Del 01/enero/2020 al 29/febrero/2020		
2. MENOS EGRESOS PRESUPUESTARIOS NO CONTABLES		0.00
MOBILIARIO Y EQUIPO DE ADMINISTRACIÓN	0.00	
OTRO MOBILIARIO Y EQUIPO	0.00	
VEHÍCULOS Y EQUIPO DE TRASPORTE	0.00	
MAQUINARIA, OTROS EQUIPOS Y HERRAMIENTAS	0.00	
BIENES INMUEBLES	0.00	
3. MÁS GASTOS CONTABLES NO PRESUPUESTALES		166,846.80
ESTIMACIONES, DEPRECIACIONES, DETERIOROS, OBSOLECENCIA Y AMORTIZACIONES	166,846.80	



## CIUDAD MODELO

### NOTAS A LOS ESTADOS FINANCIEROS AL 31 DE MARZO DE 2020

#### 1) ESTADO ANALÍTICO DEL EJERCICIO DEL PRESUPUESTO DE EGRESOS

Descripción	Presupuesto			Variación	
	Aprobado	Modificado	Devengado	Nominal	Porcentual
SERVICIOS PERSONALES	11'898,220.00	11'898,220.00	1,659,640.09	10,236,579.91	13.95%
MATERIALES Y SUMINISTROS	8'965,000.00	8'965,000.00	39,044.82	8'925,955.18	0.43%
SERVICIOS GENERALES	26'684,980.00	26'684,980.00	340,058.54	26'344,921.46	1.27%

#### 2) ESTADO ANALÍTICO DE INGRESOS PRESUPUESTALES

Concepto	Ingreso			Variación	
	Estimado	Modificado	Devengado	Nominal	Porcentual
PRODUCTOS DE TIPO CORRIENTE	0.00	0.00	10,581.03	-10,581.03	0%
INGRESOS POR VENTA DE TERRENOS	0.00	0.00	0.00	0.00	0%
TRANSFERENCIAS Y ASIGNACIONES	47'546,200.00	47'546,200.00	4,921,179.35	-42,625,020.65	10.35%



## CIUDAD MODELO

### NOTAS A LOS ESTADOS FINANCIEROS AL 31 DE MARZO DE 2020

## II. NOTAS DE MEMORIA

### Cuentas de Orden Contables y Presupuestarias

#### Cuentas de Orden Presupuestarias

Concepto	Importe
Presupuesto de Ingresos Estimado	47'546,200.00
Modificaciones al Presupuesto de Ingresos	47'546,200.00
Presupuesto de Ingresos Devengado	4'931,760.38
Presupuesto de Ingresos Recaudado	4'669,488.38

Concepto	Importe
Presupuesto de Egresos Aprobado	47'546,200.00
Presupuesto de Egresos Modificado	47'546,200.00
Presupuesto de Egresos Devengado	2'038,743.45
Presupuesto de Egresos Pagado	1'974,572.12



## CIUDAD MODELO

NOTAS A LOS ESTADOS FINANCIEROS  
AL 31 DE MARZO DE 2020

### III. NOTAS DE GESTIÓN ADMINISTRATIVA

#### Introducción

Con la llegada de inversiones de la planta armadora alemana Audi, es necesario considerar una instancia de organización y gestión de políticas de los gobiernos estatales y municipales de tal manera que, las ideas y acciones de todos los participantes tengan un cauce de identificación de necesidades, planeación, ejecución, evaluación y supervisión de los proyectos y la prestación de servicios. En tal sentido, se constituyó la creación del organismo Público Descentralizado denominado "Ciudad Modelo" del Gobierno del Estado, con personalidad jurídica y patrimonio propios.

#### Panorama Económico

La fuente de financiamiento del Organismo es mediante la asignación de recursos estatales de la Secretaría de Planeación y Finanzas del Gobierno del Estado de Puebla, para este ejercicio se aprobó un presupuesto en la Ley de Egresos 2020 por la cantidad de \$ 47'546,200.00, y mediante oficio DPPP-0137/2020 se notificó a este Organismo el Calendario Presupuestal 2020 emitido por la Dirección de Presupuesto y Política Presupuestal de la referida Secretaría.

#### Autorización e Historia

El Ejecutivo del Estado de Puebla autoriza la creación del Organismo Público Descentralizado denominado "Ciudad Modelo", mediante Decreto del Congreso del Estado publicado en el Periódico Oficial del Estado el 27 de enero de 2017.

#### Organización y Objeto Social

Cuenta con una estructura orgánica compuesta por una Junta Directiva, una Dirección General, una Secretaría Particular, cinco Direcciones de Área y nueve Jefaturas de Departamento; la cual fue aprobada en la Primera Sesión Ordinaria de la Junta de Gobierno y con registro de autorización No. GEP1719/02/0023A/01/17 en la Secretaría de Finanzas y Administración. Y tiene por objeto brindar atención ciudadana y servicios públicos de primer nivel a los habitantes de Ciudad Modelo permitiéndoles elevar su calidad de vida; así como fortalecer el desarrollo territorial del Estado para un mejor desarrollo humano, mediante criterios de equilibrio que vinculen el medio ambiente y la red policéntrica de ciudades, en aliento a sus vocaciones productivas e infraestructuras, todo ello bajo una visión de habitabilidad, competitividad, cohesión social, diversidad económica y conservación sustentable del medio ambiente.



## CIUDAD MODELO

### NOTAS A LOS ESTADOS FINANCIEROS AL 31 DE MARZO DE 2020

#### **Bases de Preparación de los Estados Financieros**

Se apegan a los emitidos en la Ley General de Contabilidad Gubernamental regulados por el Consejo Nacional de Armonización Contable y el Consejo de Armonización Contable en el Estado de Puebla. Los movimientos contables se registran en el Sistema Automatizado de Armonización Contable Gubernamental, Saacg.net y al 31 de marzo de 2020 se emite la información contable con la versión 1.9.1.1.

#### **Políticas de Contabilidad Significativas**

Al 31 de marzo de 2020, no se registraron movimientos que informan sobre políticas contables significativas.

#### **Posición en Moneda Extranjera y Protección por Riesgo Cambiario**

Al 31 de marzo de 2020 no aplica.

#### **Reporte Analítico del Activo**

Al 31 de marzo de 2020 no se tienen cuentas de estimaciones y deterioros.

#### **Fideicomisos, Mandatos y Análogos**

Al 31 de marzo de 2020 no aplica.

#### **Reporte de Recaudación**

Ingresos presupuestados:	\$ 47'546,200.00
Ingresos modificados:	\$ 47'546,200.00
Ingresos devengados	\$ 4'931,760.38
Ingresos recaudados:	\$ 4'669,488.38

#### **Información sobre la Deuda y el Reporte Analítico de la Deuda**

Al 31 de marzo de 2020 no aplica.

#### **Calificaciones Otorgadas**

Al 31 de marzo de 2020 no aplica.

#### **Proceso de Mejora**

El Organismo para el ejercicio 2020 cuenta con su programa presupuestario.

#### **Información por Segmentos**

Al 31 de marzo de 2020 no aplica.

#### **Eventos Posteriores al Cierre**

Al 31 de marzo de 2020 no se tienen eventos desconocidos a la fecha del cierre.




## CIUDAD MODELO

### NOTAS A LOS ESTADOS FINANCIEROS AL 31 DE MARZO DE 2020

#### Partes Relacionadas

Al 31 de marzo de 2020, no existen partes relacionadas que pudieran ejercer influencia significativa sobre las tomas de decisiones financieras y operativas.

**Bajo protesta de decir verdad declaramos que los Estados Financieros y sus notas, son razonablemente correctos y son responsabilidad del emisor.”**



SANDRA PAOLA RODRÍGUEZ GÓMEZ  
ENCARGADA DE DESPACHO DE LA  
DIRECCIÓN ADMINISTRATIVA



SILVIA JANET SALAS ARIZA  
JEFA DE DEPARTAMENTO DE  
RECURSOS FINANCIEROS



**CIUDAD MODELO  
PUEBLA**  
Estado Analítico de Ingresos  
Del 01/ene./2020 Al 31/mar./2020

IMPUESTOS	\$0.00	\$0.00	\$0.00	\$0.00	\$0.00	0.00
CUOTAS Y APORTACIONES DE SEGURIDAD SOCIAL	\$0.00	\$0.00	\$0.00	\$0.00	\$0.00	0.00
CONTRIBUCIONES DE MEJORAS	\$0.00	\$0.00	\$0.00	\$0.00	\$0.00	0.00
DERECHOS	\$0.00	\$0.00	\$0.00	\$0.00	\$0.00	0.00
PRODUCTOS	\$0.00	\$0.00	\$0.00	\$10,581.03	\$10,581.03	10,581.03
APROVECHAMIENTOS	\$0.00	\$0.00	\$0.00	\$0.00	\$0.00	0.00
INGRESOS POR VENTAS DE BIENES	\$0.00	\$0.00	\$0.00	\$0.00	\$0.00	0.00
PARTICIPACIONES Y APORTACIONES	\$0.00	\$0.00	\$0.00	\$0.00	\$0.00	0.00
TRANSFERENCIAS, ASIGNACIONES, SUBSIDIOS Y OTRA AYUDAS	\$47,546,200.00	\$0.00	\$47,546,200.00	\$4,921,179.35	\$4,658,907.35	-42,887,292.65
INGRESOS DERIVADOS DE FINANCIAMIENTOS	\$0.00	\$0.00	\$0.00	\$0.00	\$0.00	0.00
<b>Total</b>	<b>\$47,546,200.00</b>	<b>\$0.00</b>	<b>\$47,546,200.00</b>	<b>\$4,931,760.38</b>	<b>\$4,669,488.38</b>	<b>-42,876,711.62</b>
<b>Ingresos Excedentes</b>						

**Ingresos del Poder Ejecutivo Federal o Estatal y de los Municipios**

IMPUESTOS	\$0.00	\$0.00	\$0.00	\$0.00	\$0.00	0.00
CUOTAS Y APORTACIONES DE SEGURIDAD SOCIAL	\$0.00	\$0.00	\$0.00	\$0.00	\$0.00	0.00
CONTRIBUCIONES DE MEJORAS	\$0.00	\$0.00	\$0.00	\$0.00	\$0.00	0.00
DERECHOS	\$0.00	\$0.00	\$0.00	\$0.00	\$0.00	0.00
PRODUCTOS	\$0.00	\$0.00	\$0.00	\$0.00	\$0.00	0.00
APROVECHAMIENTOS	\$0.00	\$0.00	\$0.00	\$0.00	\$0.00	0.00
PARTICIPACIONES Y APORTACIONES	\$0.00	\$0.00	\$0.00	\$0.00	\$0.00	0.00
TRANSFERENCIAS, ASIGNACIONES, SUBSIDIOS Y OTRA AYUDA	\$0.00	\$0.00	\$0.00	\$0.00	\$0.00	0.00

**Ingresos de los Entes Públicos de los Poderes Legislativo y Judicial, de los Órganos Autónomos y del Sector Paraestatal o Paramunicipal, así como de las Empresas Productivas del Estado**

CUOTAS Y APORTACIONES DE SEGURIDAD SOCIAL	\$0.00	\$0.00	\$0.00	\$0.00	\$0.00	0.00
PRODUCTOS	\$0.00	\$0.00	\$0.00	\$10,581.03	\$10,581.03	10,581.03
INGRESOS POR VENTAS DE BIENES	\$0.00	\$0.00	\$0.00	\$0.00	\$0.00	0.00
TRANSFERENCIAS, ASIGNACIONES, SUBSIDIOS Y OTRA AYUDA	\$47,546,200.00	\$0.00	\$47,546,200.00	\$4,921,179.35	\$4,658,907.35	-42,887,292.65

**Ingresos Derivados de Financiamiento**

INGRESOS DERIVADOS DE FINANCIAMIENTOS	\$0.00	\$0.00	\$0.00	\$0.00	\$0.00	0.00
---------------------------------------	--------	--------	--------	--------	--------	------

<b>Total</b>	<b>\$47,546,200.00</b>	<b>\$0.00</b>	<b>\$47,546,200.00</b>	<b>\$4,931,760.38</b>	<b>\$4,669,488.38</b>	
--------------	------------------------	---------------	------------------------	-----------------------	-----------------------	--





**CIUDAD MODELO  
PUEBLA**  
Estado Analítico de Ingresos  
Del 01/ene./2020 Al 31/mar./2020

Ingresos Excedentes

---

SANDRA PAOLA RODRIGUEZ GOMEZ  
ENCARGADA DE DESPACHO DE LA DIR. ADMINISTRATIVA

---

SILVIA JANET SALAS ARIZA  
JEFA DE DEPARTAMENTO DE RECURSOS FINANCIEROS

---


-42,876,711.62




**CIUDAD MODELO  
PUEBLA**

**Estado Analítico del Ejercicio Presupuesto de Egresos  
Clasificación por Objeto del Gasto (Capítulo y Concepto)  
| Del 01/ene./2020 Al 31/mar./2020**

Concepto	Egresos					Subejercicio 6 = ( 3 - 4 )
	Aprobado 1	Ampliaciones / (Reducciones) 2	Modificado 3=(1+2)	Devengado 4	Pagado 5	
<b>SERVICIOS PERSONALES</b>	<b>\$11,896,220.00</b>	<b>\$0.00</b>	<b>\$11,896,220.00</b>	<b>\$1,659,640.09</b>	<b>\$1,659,640.09</b>	<b>\$10,236,579.91</b>
REMUNERACIONES AL PERSONAL DE CARÁCTER PERMANEN	\$1,935,960.00	\$0.00	\$1,935,960.00	\$519,784.59	\$519,784.59	\$1,416,175.41
Remuneraciones al personal de carácter transitorio	\$1,011,356.28	\$0.00	\$1,011,356.28	\$0.00	\$0.00	\$1,011,356.28
REMUNERACIONES ADICIONALES Y ESPECIALES	\$7,613,433.88	\$0.00	\$7,613,433.88	\$1,004,418.79	\$1,004,418.79	\$6,609,015.09
SEGURIDAD SOCIAL	\$825,248.56	\$0.00	\$825,248.56	\$107,621.21	\$107,621.21	\$717,627.35
OTRAS PRESTACIONES SOCIALES Y ECONÓMICAS	\$510,221.28	\$0.00	\$510,221.28	\$27,815.50	\$27,815.50	\$482,405.78
<b>MATERIALES Y SUMINISTRO</b>	<b>\$8,965,000.00</b>	<b>\$0.00</b>	<b>\$8,965,000.00</b>	<b>\$39,044.82</b>	<b>\$39,044.82</b>	<b>\$8,925,955.18</b>
Materiales de administración, emisión de documentos y artículos de	\$1,350,000.00	\$0.00	\$1,350,000.00	\$172.00	\$172.00	\$1,349,828.00
ALIMENTOS Y UTENSILIOS	\$810,000.00	\$0.00	\$810,000.00	\$7,370.90	\$7,370.90	\$802,629.10
MATERIALES Y ARTÍCULOS DE CONSTRUCCIÓN Y DE REPARA	\$3,549,000.00	\$0.00	\$3,549,000.00	\$651.98	\$651.98	\$3,548,348.02
Productos químicos, farmacéuticos y de laboratorios	\$895,000.00	\$0.00	\$895,000.00	\$0.00	\$0.00	\$895,000.00
COMBUSTIBLES, LUBRICANTES Y ADITIVOS	\$810,000.00	\$0.00	\$810,000.00	\$30,849.94	\$30,849.94	\$779,150.06
VESTUARIO, BLANCOS, PRENDAS DE PROTECCIÓN Y ARTÍCULO	\$350,000.00	\$0.00	\$350,000.00	\$0.00	\$0.00	\$350,000.00
Materiales y suministro para seguridad	\$40,000.00	\$0.00	\$40,000.00	\$0.00	\$0.00	\$40,000.00
HERRAMIENTAS, REFACCIONES Y ACCESORIOS MENORES	\$1,161,000.00	\$0.00	\$1,161,000.00	\$0.00	\$0.00	\$1,161,000.00
<b>SERVICIOS GENERALES</b>	<b>\$26,684,980.00</b>	<b>\$0.00</b>	<b>\$26,684,980.00</b>	<b>\$340,058.54</b>	<b>\$275,887.21</b>	<b>\$26,344,921.46</b>
SERVICIOS BÁSICOS	\$1,709,000.00	\$0.00	\$1,709,000.00	\$142,298.00	\$141,824.00	\$1,566,702.00
SERVICIOS DE ARRENDAMIENTO	\$2,168,000.00	\$0.00	\$2,168,000.00	\$141,786.92	\$93,106.32	\$2,026,213.08
SERVICIOS PROFESIONALES, CIENTÍFICOS, TÉCNICOS Y OTR	\$11,360,000.00	\$0.00	\$11,360,000.00	\$0.00	\$0.00	\$11,360,000.00
SERVICIOS FINANCIEROS, BANCARIOS Y COMERCIALES	\$336,000.00	\$0.00	\$336,000.00	\$53.05	\$53.05	\$335,946.95
SERVICIOS DE INSTALACIÓN, REPARACIÓN, MANTENIMIENTO	\$10,230,000.00	\$0.00	\$10,230,000.00	\$4,756.00	\$4,756.00	\$10,225,244.00
Servicios de traslados y viáticos	\$242,000.00	\$0.00	\$242,000.00	\$0.00	\$0.00	\$242,000.00

  
 SANDRA PAOLA RODRÍGUEZ GÓMEZ  
 ENCARGADA DE DESPACHO DE LA DIR. ADMINISTRATIVA


  
 SILVIA JANET SALAS ARIZA  
 JEFA DE DEPARTAMENTO DE RECURSOS FINANCIEROS

**CIUDAD MODELO  
PUEBLA**

**Estado Analítico del Ejercicio Presupuesto de Egresos  
Clasificación por Objeto del Gasto (Capítulo y Concepto)  
| Del 01/ene./2020 Al 31/mar./2020**



Concepto	Egresos					Subejercicio 6 = ( 3 - 4 )
	Aprobado 1	Ampliaciones / (Reducciones) 2	Modificado 3=(1+2)	Devengado 4	Pagado 5	
OTROS SERVICIOS GENERALES	\$639,980.00	\$0.00	\$639,980.00	\$51,164.57	\$36,147.84	\$588,815.43
<b>Total del Gasto</b>	<b>\$47,546,200.00</b>	<b>\$0.00</b>	<b>\$47,546,200.00</b>	<b>\$2,038,743.45</b>	<b>\$1,974,572.12</b>	<b>\$45,507,456.55</b>

  
 SANDRA PAOLA RODRIGUEZ GOMEZ  
 ENCARGADA DE DESPACHO DE LA DIR. ADMINISTRATIVA


  
 SILVIA JANET SALAS ARIZA  
 JEFA DE DEPARTAMENTO DE RECURSOS FINANCIEROS



**CIUDAD MODELO  
PUEBLA**

**Estado Analítico del Ejercicio Presupuesto de Egresos  
Clasificación Económica (por Tipo de Gasto)  
| Del 01/ene./2020 Al 31/mar./2020**

Concepto	Egresos				Subejercicio	
	Aprobado	Ampliaciones / (Reducciones)	Modificado	Devengado		Pagado
1 Gasto Corriente	\$47,546,200.00	\$0.00	\$47,546,200.00	\$2,038,743.45	\$1,974,572.12	\$45,507,456.55
<b>Total</b>	<b>\$47,546,200.00</b>	<b>\$0.00</b>	<b>\$47,546,200.00</b>	<b>\$2,038,743.45</b>	<b>\$1,974,572.12</b>	<b>\$45,507,456.55</b>

  
 SANDRA PAOLA RODRIGUEZ GOMEZ  
 ENCARGADA DE DESPACHO DE LA DIR. ADMINISTRATIVA

  
 SILVIA JANET SALAS ARIZA  
 JEFA DE DEPARTAMENTO DE RECURSOS FINANCIEROS



**CIUDAD MODELO  
PUEBLA**

Estado Analítico del Ejercicio Presupuesto de Egresos  
Clasificación Administrativa - Sector Paraestatal  
| Del 01/ene./2020 Al 31/mar./2020

Concepto	Egresos					Subejercicio 6 = (3 - 4)
	Aprobado 1	Ampliaciones / (Reducciones) 2	Modificado 3=(1+2)	Devengado 4	Pagado 5	
<b>TOTAL DEL GASTO</b>	\$47,546,200.00	\$0.00	\$47,546,200.00	\$2,038,743.45	\$1,974,572.12	\$45,507,456.55
ENTIDADES PARAESTATALES EMPRESARIALES Y FINANCIERAS CON PARTICIPACIONES MAYORITARIA	\$47,546,200.00	\$0.00	\$47,546,200.00	\$2,038,743.45	\$1,974,572.12	\$45,507,456.55

  
 SANDRA PAOLA RODRIGUEZ GOMEZ

ENCARGADA DE DESPACHO DE LA DIR. ADMINISTRATIVA

  
 SILVIA JANET SALAS ARIZA


JEFA DE DEPARTAMENTO DE RECURSOS FINANCIEROS



CIUDAD MODELO  
PUEBLA

Estado Analítico del Ejercicio Presupuesto de Egresos  
Clasificación Funcional (Finalidad y Función)  
| Del 01/ene./2020 Al 31/mar./2020

Concepto	Egresos					Subejercicio 6 = ( 3 - 4 )
	Aprobado 1	Ampliaciones / (Reducciones) 2	Modificado 3=(1+2)	Devengado 4	Pagado 5	
GOBIERNO	\$47,546,200.00	\$0.00	\$47,546,200.00	\$2,038,743.45	\$1,974,572.12	\$45,507,456.55
COORDINACIÓN DE LA POLÍTICA DE GOBIERNO	\$47,546,200.00	\$0.00	\$47,546,200.00	\$2,038,743.45	\$1,974,572.12	\$45,507,456.55
<b>Total del Gasto</b>	<b>\$47,546,200.00</b>	<b>\$0.00</b>	<b>\$47,546,200.00</b>	<b>\$2,038,743.45</b>	<b>\$1,974,572.12</b>	<b>\$45,507,456.55</b>

  
SANDRA PAOLA RODRÍGUEZ GÓMEZ  
ENCARGADA DE DESPACHO DE LA DIR. ADMINISTRATIVA

  
SILVIA JANET SALAS ARIZA  
JEFA DE DEPARTAMENTO DE RECURSOS FINANCIEROS



**CIUDAD MODELO  
PUEBLA**  
Endeudamiento Neto  
Del 01/ene./2020 Al 31/mar./2020

Identificación de crédito o instrumento	Cantidad o Valor	Anualización	Saldo al 31 de marzo de 2020
Total Créditos Bancarios	\$0.00	\$0.00	\$0.00
Total Otros Instrumentos de Deuda	\$0.00	\$0.00	\$0.00
Total	\$0.00	\$0.00	\$0.00

  
SANDRA PAOLA RODRIGUEZ GOMEZ

ENCARGADA DE DESPACHO DE LA DIR. ADMINISTRATIVA

  
SILVIA JANET SALAS ARIZA

JEFA DE DEPARTAMENTO DE RECURSOS FINANCIEROS




**CIUDAD MODELO  
PUEBLA**  
Intereses de la Deuda  
Del 01/ene./2020 Al 31/mar./2020

Identificación de Crédito o Instrumento	Deuda (Q)	Pagado
Cuentas Bancarias		
Total de Intereses de Créditos Bancarios	\$0.00	\$0.00

Identificación de Crédito o Instrumento	Deuda (Q)	Pagado
Otros Instrumentos de Deuda		
Total de Intereses de Otros Instrumentos de Deuda	\$0.00	\$0.00

  
SANDRA PAOLA RODRIGUEZ GOMEZ

ENCARGADA DE DESPACHO DE LA DIR. ADMINISTRATIVA

  
SILVIA JANET SALAS ARIZA

JEFA DE DEPARTAMENTO DE RECURSOS FINANCIEROS





CIUDAD MODELO  
PUEBLA  
Indicadores de Postura Fiscal  
del 01/ene./2020 al 31/mar./2020

<b>I. Ingresos Presupuestarios (I=1+2)</b>	<b>\$47,546,200.00</b>	<b>\$4,931,760.38</b>	<b>\$4,669,488.38</b>
1. Ingresos del Gobierno de la Entidad Federativa	\$0.00	\$0.00	\$0.00
2. Ingresos del Sector Paraestatal	\$47,546,200.00	\$4,931,760.38	\$4,669,488.38
<b>II. Egresos Presupuestarios (II=3+4)</b>	<b>\$47,546,200.00</b>	<b>\$2,038,743.45</b>	<b>\$1,974,572.12</b>
3. Egresos del Gobierno de la Entidad Federativa	\$0.00	\$0.00	\$0.00
4. Egresos del Sector Paraestatal	\$47,546,200.00	\$2,038,743.45	\$1,974,572.12
<b>III. Balance Presupuestario (Superávit o Déficit) (III = I - II)</b>	<b>\$0.00</b>	<b>\$2,893,016.93</b>	<b>\$2,694,916.26</b>

<b>III. Balance Presupuestario (Superávit o Déficit)</b>	<b>\$0.00</b>	<b>\$2,893,016.93</b>	<b>\$2,694,916.26</b>
<b>IV. Intereses, Comisiones y Gastos de la Deuda</b>	<b>\$0.00</b>	<b>\$0.00</b>	<b>\$0.00</b>
<b>V. Balance Primario ( Superávit o Déficit) (V= III - IV)</b>	<b>\$0.00</b>	<b>\$2,893,016.93</b>	<b>\$2,694,916.26</b>

<b>A. Financiamiento</b>	<b>\$0.00</b>	<b>\$0.00</b>	<b>\$0.00</b>
<b>B. Amortización de la deuda</b>	<b>\$0.00</b>	<b>\$0.00</b>	<b>\$0.00</b>
<b>C. Endeudamiento ó desendeudamiento (C = A - B)</b>	<b>\$0.00</b>	<b>\$0.00</b>	<b>\$0.00</b>


  
SANDRA PAOLA RODRÍGUEZ GÓMEZ  
ENCARGADA DE DESPACHO DE LA DIR.  
ADMINISTRATIVA


  
SILVIA JANET SALAS ARIZA  
JEFA DE DEPARTAMENTO DE RECURSOS  
FINANCIEROS



**CIUDAD MODELO  
PUEBLA**  
Gasto por Categoría Programática  
Del 01/ene./2020 Al 31/mar./2020

Concepto	Egresos					Subejercicio 6 = ( 3 - 4 )
	Aprobado 1	Ampliaciones / (Reducciones) 2	Modificado 3=(1+2)	Devengado 4	Pagado 5	
<b>Programas</b>						
<b>Desempeño de las Funciones</b>						
Prestación de Servicios Públicos	\$47,546,200.00	\$0.00	\$47,546,200.00	\$2,038,743.45	\$1,974,572.12	\$45,507,456.55
Desempeño de las Funciones	\$47,546,200.00	\$0.00	\$47,546,200.00	\$2,038,743.45	\$1,974,572.12	\$45,507,456.55
<b>Total del Gasto</b>	<b>\$47,546,200.00</b>	<b>\$0.00</b>	<b>\$47,546,200.00</b>	<b>\$2,038,743.45</b>	<b>\$1,974,572.12</b>	<b>\$45,507,456.55</b>

  
 SANDRA PAOLA RODRIGUEZ GOMEZ  
 ENCARGADA DE DESPACHO DE LA DIR. ADMINISTRATIVA

  
 SILVIA JANET SALAS ARIZA  
 JEFA DE DEPARTAMENTO DE RECURSOS FINANCIEROS




CIUDAD MODELO

Programas y Proyectos de Inversión

Al 31 de marzo de 2020

---

Se tiene un presupuesto aprobado por la cantidad de \$ 47'546,200.00 para el ejercicio fiscal 2020, los cuales serán destinados a proyectos para el polígono de Ciudad Modelo. Se reporta que se ha devengado un total de \$1,369,407.87 (Un millón trescientos sesenta y nueve mil cuatrocientos siete pesos 87/100 M.N.) del total del presupuesto a la fecha del presente Informe.

  
SANDRA PAOLA RODRÍGUEZ GÓMEZ  
ENCARGADA DE DESPACHO DE LA  
DIRECCIÓN ADMINISTRATIVA

  
SILVIA JANET SALAS ARIZA  
JEFA DE DEPARTAMENTO DE  
RECURSOS FINANCIEROS