



**CIUDAD MODELO
PUEBLA**
Estado de Situación Financiera
Al 31/mar./2018

Fecha y hora de Impresión | 17/abr./2018
10:34 a. m.

ACTIVO	<u>2018</u>	<u>2017</u>	PASIVO	<u>2018</u>	<u>2017</u>
<u>ACTIVO CIRCULANTE</u>	<u>\$90,595,887.94</u>	<u>\$250,894,674.18</u>	<u>PASIVO CIRCULANTE</u>	<u>\$3,691,338.53</u>	<u>\$61,223,076.26</u>
EFFECTIVO Y EQUIVALENTES	\$56,955,976.40	\$131,853,083.78	CUENTAS POR PAGAR A CORTO PLAZO	\$3,691,338.53	\$61,223,076.26
DERECHOS A RECIBIR EFECTIVO O EQUIVALENTES	\$28,011,565.59	\$119,041,590.42	Total de Pasivos Circulantes	\$3,691,338.53	\$61,223,076.26
DERECHOS A RECIBIR BIENES O SERVICIOS	\$5,628,345.95	\$0.00	<u>PASIVO NO CIRCULANTE</u>	<u>\$0.00</u>	<u>\$0.00</u>
Total de Activos Circulantes	\$90,595,887.94	\$250,894,674.18	Total de Pasivos	\$3,691,338.53	\$61,223,076.26
<u>ACTIVO NO CIRCULANTE</u>	<u>\$466,134,002.69</u>	<u>\$365,581,813.85</u>	HACIENDA PÚBLICA/ PATRIMONIO		
BIENES INMUEBLES, INFRAESTRUCTURA Y CONSTRUCCIONES	\$463,654,935.79	\$363,171,350.00	<u>HACIENDA PÚBLICA/PATRIMONIO CONTRIBUIDO</u>	<u>\$352,206,943.23</u>	<u>\$352,206,943.23</u>
BIENES MUEBLES	\$2,449,066.90	\$2,390,463.95	DONACIONES DE CAPITAL	\$352,206,943.23	\$352,206,943.23
ACTIVOS INTANGIBLES	\$30,000.00	\$30,000.00	<u>HACIENDA PÚBLICA /PATRIMONIO GENERADO</u>	<u>\$200,831,608.87</u>	<u>\$203,046,468.54</u>
Total de Activos No Circulantes	\$466,134,002.69	\$365,581,813.85	RESULTADOS DEL EJERCICIO (AHORRO/ DESAHORRO)	\$68,516,936.90	\$203,046,468.54
Total de Activos	\$556,729,890.63	\$616,476,488.03	RESULTADOS DE EJERCICIOS ANTERIORES	\$132,314,671.97	\$0.00
			<u>EXCESO O INSUFICIENCIA EN LA ACTUALIZACIÓN DE LA HACIENDA PÚBLICA</u>	<u>\$0.00</u>	<u>\$0.00</u>
			Total Hacienda Pública/Patrimonio	\$553,038,552.10	\$555,253,411.77
			Total de Pasivo y Hacienda Pública/Patrimonio	\$556,729,890.63	\$616,476,488.03

MTRO. ADALBERTO SANCHEZ SANCHEZ
ENCARGADO DE DESPACHO DEL OPD CIUDAD MODELO

C.P. SILVIA JANET SALAS ARIZA
JEFA DEL DEPARTAMENTO DE RECURSOS FINANCIEROS

MTRO. LUIS ALFONSO BELLO PALACIOS
DIRECTOR ADMINISTRATIVO



	<u>2018</u>	<u>2017</u>
INGRESOS Y OTROS BENEFICIOS		
INGRESOS DE GESTIÓN	\$104,845.82	\$0.00
PRODUCTOS DE TIPO CORRIENTE *	\$104,845.82	\$0.00
PARTICIPACIONES, APORTACIONES, TRANSFERENCIAS, ASIGNACIONES, SUBSIDIOS Y OT	\$1,192,231.00	\$0.00
TRANSFERENCIAS, ASIGNACIONES, SUBSIDIOS Y OTRAS AYUDAS	\$1,192,231.00	\$0.00
OTROS INGRESOS Y BENEFICIOS	\$0.00	\$0.00
Total de Ingresos y Otros Beneficios	\$1,297,076.82	\$0.00
GASTOS Y OTRAS PÉRDIDAS		
GASTOS DE FUNCIONAMIENTO	\$2,880,123.54	\$0.00
SERVICIOS PERSONALES	\$762,564.85	\$0.00
MATERIALES Y SUMINISTROS	\$179,908.02	\$0.00
SERVICIOS GENERALES	\$1,937,650.67	\$0.00
TRANSFERENCIAS, ASIGNACIONES, SUBSIDIOS Y OTRAS AYUDAS	\$0.00	\$0.00
PARTICIPACIONES Y APORTACIONES	\$0.00	\$0.00
INTERESES, COMISIONES Y OTROS GASTOS DE LA DEUDA PÚBLICA	\$0.00	\$0.00
OTROS GASTOS Y PÉRDIDAS EXTRAORDINARIAS	\$0.00	\$0.00
Inversion Publica	\$0.00	\$0.00
Total de Gastos y otras Pérdidas	\$2,880,123.54	\$0.00
Resultado del Ejercicio (Ahorro/Desahorro)	\$1,583,045.72	\$0.00


MTRO. ADALBERTO SANCHEZ SANCHEZ

ENCARGADO DE DESPACHO DEL OPD CIUDAD MODELO


MTRO. LUIS ALFONSO BELLO PALACIOS

DIRECTOR ADMINISTRATIVO


C.P. SILVIA JANET SALAS ARIZA

JEFA DEL DEPARTAMENTO DE RECURSOS FINANCIEROS



**CIUDAD MODELO
PUEBLA**
Estado de Variaciones en la Hacienda Pública
Del 01/ene/2018 Al 31/mar./2018

Fecha y 17/abr./2018
hora de Impresión 10:37 a. m.




Concepto	Hacienda Pública/ Patrimonio Contribuido	Hacienda Pública/ Patrimonio Generado		Ajustes por Cambios de Valor	Total
		De Ejercicios Anteriores	Del Ejercicio		
RECTIFICACIONES DE RESULTADOS DE EJERCICIOS ANTERIORES	\$0.00	\$0.00	\$0.00	\$0.00	\$0.00
PATRIMONIO NETO INICIAL AJUSTADO DEL EJERCICIO	\$352,206,943.23	\$0.00	\$0.00	\$0.00	\$352,206,943.23
APORTACIONES	\$0.00	\$0.00	\$0.00	\$0.00	\$0.00
DONACIONES DE CAPITAL	\$352,206,943.23	\$0.00	\$0.00	\$0.00	\$352,206,943.23
ACTUALIZACIÓN DE LA HACIENDA PÚBLICA/PATRIMONIO	\$0.00	\$0.00	\$0.00	\$0.00	\$0.00
VARIACIONES DE LA HACIENDA PUBLICA/PATRIMONIO NETO DEL EJERCICIO	\$0.00	\$0.00	\$203,046,468.54	\$0.00	\$203,046,468.54
RESULTADOS DEL EJERCICIO (AHORRO/ DESAHORRO)	\$0.00	\$0.00	\$203,046,468.54	\$0.00	\$203,046,468.54
RESULTADOS DE EJERCICIOS ANTERIORES	\$0.00	\$0.00	\$0.00	\$0.00	\$0.00
REVALÚOS	\$0.00	\$0.00	\$0.00	\$0.00	\$0.00
RESERVAS	\$0.00	\$0.00	\$0.00	\$0.00	\$0.00
HACIENDA PÚBLICA/PATRIMONIO NETO FINAL DEL EJERCICIO 2017	\$352,206,943.23	\$0.00	\$203,046,468.54	\$0.00	\$555,253,411.77
CAMBIOS EN LA HACIENDA PUBLICA/PATRIMONIO NETO DEL EJERCICIO 2018	\$0.00	\$0.00	\$0.00	\$0.00	\$0.00
APORTACIONES	\$0.00	\$0.00	\$0.00	\$0.00	\$0.00
DONACIONES DE CAPITAL	\$0.00	\$0.00	\$0.00	\$0.00	\$0.00
ACTUALIZACIÓN DE LA HACIENDA PÚBLICA/PATRIMONIO	\$0.00	\$0.00	\$0.00	\$0.00	\$0.00
VARIACIONES DE LA HACIENDA PUBLICA/PATRIMONIO NETO DEL EJERCICIO 2018:	\$0.00	\$132,314,671.97	-\$134,529,531.64	\$0.00	-\$2,214,859.67
RESULTADOS DEL EJERCICIO (AHORRO/ DESAHORRO)	\$0.00	\$0.00	-\$134,529,531.64	\$0.00	-\$134,529,531.64
RESULTADOS DE EJERCICIOS ANTERIORES	\$0.00	\$132,314,671.97	\$0.00	\$0.00	\$132,314,671.97
REVALÚOS	\$0.00	\$0.00	\$0.00	\$0.00	\$0.00
RESERVAS	\$0.00	\$0.00	\$0.00	\$0.00	\$0.00
SALDO NETO EN LA HACIENDA PUBLICA/PATRIMONIO 2018	\$352,206,943.23	\$132,314,671.97	\$68,516,936.90	\$0.00	\$553,038,552.10



**CIUDAD
MODELO**
• PUEBLA •

**CIUDAD MODELO
PUEBLA**
Estado de Variaciones en la Hacienda Pública
Del 01/ene/2018 Al 31/mar./2018

Fecha y hora de Impresión | 17/abr./2018 | 10:37 a. m.

Concepto	Hacienda Publica/ Patrimonio Contribuido	Hacienda Publica/ Patrimonio Generado		Ajustes por Cambios de Valor	Total
		De Ejercicios Anteriores	Del Ejercicio		
 _____ MTRO. ADALBERTO SANCHEZ SANCHEZ ENCARGADO DE DESPACHO DEL OPD CIUDAD MODELO			 _____ MTRO. LUIS ALFONSO BELLO PALACIOS DIRECTOR ADMINISTRATIVO		
 _____ C.P. SILVIA JANET SALAS ARIZA JEFA DEL DEPARTAMENTO DE RECURSOS FINANCIEROS					



**CIUDAD MODELO
PUEBLA**
Estado de Cambios en la Situación Financiera
Del 01/ene./2018 Al 31/mar./2018




Fecha y 17/abr./2018
hora de Impresión 10:39 a. m.

	<u>2018</u>	<u>2017</u>	<u>Origen</u>	<u>Aplicación</u>
ACTIVO	\$556,729,890.63	\$616,476,488.03	\$59,746,597.40	
<u>ACTIVO CIRCULANTE</u>	\$90,595,887.94	\$250,894,674.18	\$160,298,786.24	
EFFECTIVO Y EQUIVALENTES	\$56,955,976.40	\$131,853,083.76	\$74,897,107.36	
DERECHOS A RECIBIR EFECTIVO O EQUIVALENTES	\$28,011,565.59	\$119,041,590.42	\$91,030,024.83	
DERECHOS A RECIBIR BIENES O SERVICIOS	\$5,628,345.95	\$0.00		\$5,628,345.95
<u>ACTIVO NO CIRCULANTE</u>	<u>\$466,134,002.69</u>	<u>\$365,581,813.85</u>		<u>\$100,552,188.84</u>
BIENES INMUEBLES, INFRAESTRUCTURA Y CONSTRUCCIONES EN PROCESO	\$463,654,935.79	\$363,171,350.00		\$100,483,585.79
BIENES MUEBLES	\$2,449,066.90	\$2,380,463.85		\$68,603.05
ACTIVOS INTANGIBLES	\$30,000.00	\$30,000.00		
PASIVO	\$3,691,338.53	\$61,223,076.26		\$57,531,737.73
<u>PASIVO CIRCULANTE</u>	\$3,691,338.53	\$61,223,076.26		\$57,531,737.73
CUENTAS POR PAGAR A CORTO PLAZO	\$3,691,338.53	\$61,223,076.26		\$57,531,737.73
<u>PASIVO NO CIRCULANTE</u>	<u>\$0.00</u>	<u>\$0.00</u>		
HACIENDA PÚBLICA/ PATRIMONIO	\$553,038,552.10	\$555,253,411.77		\$2,214,859.67
<u>HACIENDA PÚBLICA/PATRIMONIO CONTRIBUIDO</u>	\$352,206,943.23	\$352,206,943.23		
DONACIONES DE CAPITAL	\$352,206,943.23	\$352,206,943.23		
<u>HACIENDA PÚBLICA/PATRIMONIO GENERADO</u>	<u>\$200,831,608.87</u>	<u>\$203,046,468.54</u>		<u>\$2,214,859.67</u>
RESULTADOS DEL EJERCICIO (AHORRO/ DESAHORRO)	\$68,516,936.90	\$203,046,468.54		\$134,529,531.64
RESULTADOS DE EJERCICIOS ANTERIORES	\$132,314,671.97	\$0.00	\$132,314,671.97	
<u>EXCESO O INSUFICIENCIA EN LA ACTUALIZACIÓN DE LA HACIENDA PÚBLICA/ PATRIMONIO</u>	<u>\$0.00</u>	<u>\$0.00</u>		



**CIUDAD MODELO
PUEBLA**
Estado de Cambios en la Situación Financiera
Del 01/ene./2018 Al 31/mar./2018

Fecha y hora de Impresión | 17/abr./2018
10:39 a. m.

	<u>2018</u>	<u>2017</u>	<u>Origen</u>	<u>Aplicación</u>
 _____ MTRO. ADALBERTO SANCHEZ SANCHEZ ENCARGADO DE DESPACHO DEL OPD CIUDAD MODELO		 _____ MTRO. LUIS ALFONSO BELLO PALACIOS DIRECTOR ADMINISTRATIVO		
 _____ C.P. SILVIA JANET SALAS ARIZA JEFA DEL DEPARTAMENTO DE RECURSOS FINANCIEROS				



CIUDAD
MODELO
• PUEBLA •

Usu: supervisor
Rep: rptEstadoFlujosEfectivo

CIUDAD MODELO
PUEBLA
Estado de Flujos de Efectivo
Del 01/ene/2018 Al 31/mar./2018

Fecha y hora de Impresión | 17/abr./2018
10:40 a. m.

Concepto	2018	2017
FLUJOS DE EFECTIVO DE LAS ACTIVIDADES DE OPERACIÓN		
ORIGEN	\$75,080,898.21	\$227,505,540.66
PRODUCTOS DE TIPO CORRIENTE	\$321,698.16	\$570,711.66
TRANSFERENCIAS, ASIGNACIONES, SUBSIDIOS Y OTRA AYUDAS	\$74,759,200.05	\$226,934,829.00
APLICACIÓN	\$140,458,908.31	\$28,331,738.86
SERVICIOS PERSONALES	\$2,141,325.69	\$4,409,068.35
MATERIALES Y SUMINISTRO	\$380,429.88	\$1,113,967.17
SERVICIOS GENERALES	\$4,064,100.94	\$17,657,192.83
OTRAS APLICACIONES DE OPERACIÓN	\$133,873,051.80	\$5,151,510.51
FLUJOS NETOS DE EFECTIVO POR ACTIVIDADES DE OPERACIÓN	-\$65,378,010.10	\$199,173,801.80
FLUJOS DE EFECTIVO DE LAS ACTIVIDADES DE INVERSIÓN		
APLICACIÓN	\$9,519,097.26	\$67,320,718.04
BIENES MUEBLES	\$68,603.05	\$2,380,463.85
BIENES INMUEBLES, INFRAESTRUCTURA Y CONSTRUCCIONES EN PROCESO	\$9,450,494.21	\$64,910,254.19
OTRAS APLICACIONES DE INVERSIÓN	\$0.00	\$30,000.00
FLUJOS NETOS DE EFECTIVO POR ACTIVIDADES DE INVERSIÓN	-\$9,519,097.26	-\$67,320,718.04
FLUJO DE EFECTIVO DE LAS ACTIVIDADES DE FINANCIAMIENTO		
INCREMENTO/DISMINUCIÓN NETA EN EL EFECTIVO Y EQUIVALENTES AL EFECTIVO Y EQUIVALENTES AL EFECTIVO AL INICIO DEL EJERCICIO	-\$74,897,107.36	\$131,853,083.76
EFECTIVO Y EQUIVALENTES AL EFECTIVO AL FINAL DEL EJERCICIO	\$131,853,083.76	\$0.00
EFECTIVO Y EQUIVALENTES AL EFECTIVO AL INICIO DEL EJERCICIO	\$56,955,976.40	\$131,853,083.76

MTRO. ADALBERTO SANCHEZ SANCHEZ

ENCARGADO DE DESPACHO DEL OPD CIUDAD
MODELO

C.P. SILVIA JANET SALAS ARIZA

JEFA DEL DEPARTAMENTO DE RECURSOS
FINANCIEROS

MTRO. LUIS ALFONSO BELLO PALACIOS


DIRECTOR ADMINISTRATIVO




Concepto	Saldo Inicial 1	Cargos del periodo 2	Abonos del periodo 3	Saldo Final 4(1+2-3)	Variación del Periodo (4-1)
ACTIVO	\$575,264,410.88	\$5,457,620.20	\$23,992,140.45	\$556,729,890.63	-\$18,534,520.25
ACTIVO CIRCULANTE	\$109,887,968.85	\$4,700,059.54	\$23,992,140.45	\$90,595,887.94	-\$19,292,080.91
EFFECTIVO Y EQUIVALENTES	\$78,186,458.97	\$1,330,121.79	\$22,560,604.36	\$56,955,976.40	-\$21,230,482.57
DERECHOS A RECIBIR EFECTIVO O EQUIVALENTES	\$28,081,987.86	\$1,361,113.82	\$1,431,536.09	\$28,011,565.59	-\$70,422.27
DERECHOS A RECIBIR BIENES O SERVICIOS	\$3,619,522.02	\$2,008,823.93	\$0.00	\$5,628,345.95	\$2,008,823.93
ACTIVO NO CIRCULANTE	\$465,376,442.03	\$757,560.66	\$0.00	\$466,134,002.69	\$757,560.66
BIENES INMUEBLES, INFRAESTRUCTURA Y CONSTRUCCIONES EN PROCESO	\$462,956,998.18	\$697,937.61	\$0.00	\$463,654,935.79	\$697,937.61
BIENES MUEBLES	\$2,389,443.85	\$59,623.05	\$0.00	\$2,449,066.90	\$59,623.05
ACTIVOS INTANGIBLES	\$30,000.00	\$0.00	\$0.00	\$30,000.00	\$0.00


MTRO. ADALBERTO SANCHEZ SANCHEZ

ENCARGADO DE DESPACHO DEL OPD CIUDAD MODELO


C.P. SILVIA JANET SALAS ARIZA

JEFA DEL DEPARTAMENTO DE RECURSOS FINANCIEROS


MTRO. LUIS ALFONSO BELLO PALACIOS

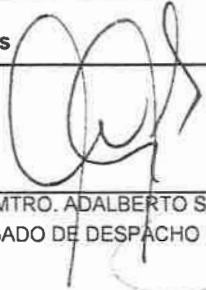

DIRECTOR ADMINISTRATIVO



**CIUDAD MODELO
PUEBLA**
Estado Analítico de la Deuda y Otros Pasivos
Del 01/mar./2018 Al 31/mar./2018

Fecha y hora de Impresión | 17/abr./2018
10:43 a. m.

Denominación de las Deudas	Moneda de Contratación	Institución o País Acreedor	Saldo Inicial del Periodo	Saldo Final del Periodo
DEUDA PÚBLICA				
Corto Plazo				
Deuda Interna				
Instituciones de Crédito	Peso	México	\$0.00	\$0.00
Títulos y Valores	Peso	México	\$0.00	\$0.00
Arrendamientos Financieros	Peso	México	\$0.00	\$0.00
Deuda Externa				
Organismos Financieros Internacionales	Peso	México	\$0.00	\$0.00
Deuda Bilateral	Peso	México	\$0.00	\$0.00
Títulos y Valores	Peso	México	\$0.00	\$0.00
Arrendamientos Financieros	Peso	México	\$0.00	\$0.00
Subtotal Corto Plazo	Peso	México	\$0.00	\$0.00
Largo Plazo				
Deuda Interna				
Instituciones de Crédito	Peso	México	\$0.00	\$0.00
Títulos y Valores	Peso	México	\$0.00	\$0.00
Arrendamientos Financieros	Peso	México	\$0.00	\$0.00
Deuda Externa				
Organismos Financieros Internacionales	Peso	México	\$0.00	\$0.00
Deuda Bilateral	Peso	México	\$0.00	\$0.00
Títulos y Valores	Peso	México	\$0.00	\$0.00
Arrendamientos Financieros	Peso	México	\$0.00	\$0.00
Subtotal Largo Plazo	Peso	México	\$0.00	\$0.00
Otros Pasivos	Peso	México	\$20,642,812.06	\$3,691,338.53
Total Deuda y Otros Pasivos	Peso	México	\$20,642,812.06	\$3,691,338.53

Denominación de las Deudas	Moneda de Contratación	Institución o País Acreedor	Saldo Inicial del Periodo	Saldo Final del Periodo
DEUDA PÚBLICA	 <hr/> MTRO. ADALBERTO SANCHEZ SANCHEZ ENCARGADO DE DESPACHO DEL OPD CIUDAD MODELO <hr/> C.P. SILVIA JANET SALAS ARIZA JEFA DEL DEPARTAMENTO DE RECURSOS FINANCIEROS	 <hr/> MTRO. LUIS ALFONSO BELLO PALACIOS DIRECTOR ADMINISTRATIVO		

CIUDAD MODELO

Informe sobre Pasivos Contingentes

Al 31 de marzo de 2018

NO SE TIENE INFORMACIÓN QUE REPORTAR



C. P. SILVIA JANET SALAS ARIZA
JEFA DEL DEPARTAMENTO DE
RECURSOS FINANCIEROS



LIC. LUIS ALFONSO BELLO PALACIOS
DIRECTOR ADMINISTRATIVO



MTRO. ADALBERTO SÁNCHEZ SÁNCHEZ
ENCARGADO DE DESPACHO
DEL OPD CIUDAD MODELO

CIUDAD MODELO

NOTAS A LOS ESTADOS FINANCIEROS
AL 31 DE MARZO DE 2018

I. NOTAS DE DESGLOSE

I.I INFORMACIÓN CONTABLE

1) NOTAS AL ESTADO DE SITUACIÓN FINANCIERA

Activo

Efectivo y Equivalentes

Concepto	2018	2017
EFFECTIVO	10,000.00	0.00
BANCOS/TESORERIA	56'945,976.40	131'853,083.76
Total	56'955,976.40	131'853,083.76

Derechos a Recibir Efectivo y Equivalentes

Concepto	2018		2017
	Hasta 90 días	Total	
DEUDORES DIVERSOS	10.00	10.00	0.00
INGRESOS POR RECUPERAR	104,845.82	104,845.82	101'789.07
OTROS DERECHOS A RECIBIR			
EFFECTIVO	27'906,709.77	27'906,709.77	118'939,801.35
Total	28'011,565.59	28'011,565.59	119'041,590.42

Derechos a Recibir Bienes o Servicios

Concepto	2018	2017
ANTICIPO A PROVEEDORES POR ADQUISICIÓN DE BIENES INMUEBLES	5'628,345.95	0.00
Total	5'628,345.95	0.00

CIUDAD MODELO

NOTAS A LOS ESTADOS FINANCIEROS
AL 31 DE MARZO DE 2018

BIENES INMUEBLES

Concepto	2018	2017
TERRENOS TRANSFERIDOS DEL FBET	352'206,943.23	352'206,943.23
PARCELAS DEL POLÍGONO CIUDAD MODELO	111'447,992.56	10'964,406.77
Total	463'654,935.79	363'171,350.00

Bienes Disponibles para su Transformación o Consumo (Inventarios)

Al 31 de marzo de 2018 no se tienen bienes disponibles para su transformación o consumo (Inventarios).

Inversiones Financieras

Al 31 de marzo de 2018 no se tienen inversiones financieras.

Bienes Muebles

MOBILIARIO Y EQUIPO DE ADMINISTRACIÓN

Concepto	2018	2017
MUEBLES DE OFICINA Y ESTANTERÍA	390,443.13	367,770.07
EQUIPO DE CÓMPUTO	337,497.06	300,547.07
OTROS MOBILIARIOS Y EQUIPOS DE ADMINISTRACIÓN	29,336.88	29,336.88
Total	757,277.07	697,654.02

MOBILIARIO Y EQUIPO EDUCACIONAL Y RECREATIVO

Concepto	2018	2017
EQUIPOS Y APARATOS AUDIOVISUALES	57,389.85	57,389.85
CÁMARAS FOTOGRÁFICAS Y DE VIDEO	34,499.98	34,499.98
Total	91,889.83	91,889.83

EQUIPO DE TRANSPORTE

Concepto	2018	2017
AUTOMOVILES Y CAMIONES DE TRANSPORTE	1'449,600.00	1'449,600.00
OTROS EQUIPOS DE TRANSPORTE	42,980.00	33,000.00
Total	1'491,580.00	1'482,600.00

MAQUINARIA, OTROS EQUIPOS Y HERRAMIENTAS

Concepto	2018	2017
MAQUINARIA Y EQUIPO AGROPECUARIO	34,000.00	34,000.00
OTROS EQUIPOS	74,320.00	74,320.00
Total	108,320.00	108,320.00

CIUDAD MODELO

**NOTAS A LOS ESTADOS FINANCIEROS
AL 31 DE MARZO DE 2018**

ACTIVOS INTANGIBLES

Concepto	2018	2017
SOFWARE	30,000.00	30,000.00
Total	30,000.00	30,000.00

Estimaciones y Deterioros

Al 31 de marzo de 2018 no se tienen estimaciones.

Otros Activos

Al 31 de marzo de 2018 no se tienen cuentas de otros activos.

Pasivo

Cuentas por Pagar

Concepto	2018				2017
	Hasta 90 días	Hasta 180 días	Hasta 365 días	Total	Total
REMUNERACIONES ADICIONALES	39,662.71				77,092.68
SEGURIDAD SOCIAL	23,278.97			23,717.33	0.00
PROVEEDORES A PAGAR A CTO. PLAZO	3'448,268.51			20'368,562.04	60'902,995.10
RETENCIONES Y CONTRIBUCIONES	180,128.34			241,213.15	242,988.48
Total	3'691,338.53			20'642,812.06	61'223,076.26

CIUDAD MODELO

NOTAS A LOS ESTADOS FINANCIEROS
AL 31 DE MARZO DE 2018

2) NOTAS AL ESTADO DE ACTIVIDADES

Ingresos y Otros Beneficios

Ingresos de Gestión

Concepto	2018	2017
PRODUCTOS DE TIPO CORRIENTE	426,543.98	672,500.73
TRANSFERENCIAS Y ASIGNACIONES	74'759,200.05	226'934,829.00
Total	75'185,744.03	227'607,329.73

Gastos y Otras Pérdidas

Gastos de Funcionamiento

Concepto	2018	2017
SERVICIOS PERSONALES	2'204,267.37	4'486,161.03
MATERIALES Y SUMINISTROS	380,429.88	1'113,967.17
SERVICIOS GENERALES	4'084,109.88	18'960,732.99
Total	6'668,807.13	24'560,861.19

Servicios Personales

Concepto	2018	2017
REMUNERACIONES AL PERSONAL DE CARÁCTER PERMANENTE	451,985.78	1'034,569.00
REMUNERACIONES AL PERSONAL DE CARÁCTER TRANSITORIO	149,869.03	177,858.35
REMUNERACIONES ADICIONALES Y ESPECIALES	1'431,048.73	2'922,912.79
SEGURO SOCIAL	143,376.22	304,109.39
OTRAS PRESTACIONES SOCIALES Y ECONÓMICAS	27,987.61	46,711.50
Total	2'204,267.37	4'486,161.03

Materiales y Suministros

Concepto	2018	2017
MATERIALES DE ADMINISTRACIÓN, EMISIÓN DE DOCUMENTOS Y ART.	87,443.77	438,094.13
ALIMENTOS Y UTENSILIOS	145,828.13	228,585.76
MATERIALES Y ARTÍCULOS DE CONSTRUCCIÓN Y DE REPARACIÓN	47,134.38	272,306.81
PRODUCTOS QUIMICOS, FARMACEUTICOS Y DE LABORATORIO	4,310.97	26,000.00
COMBUSTIBLES, LUBRICANTES Y ADITIVOS	79,690.51	66,137.19
VESTUARIO, BLANCOS, PRENDAS DE PROTECCIÓN	0.00	58,081.20
MATERIALES Y SUMINISTROS PARA SEGURIDAD	0.00	5,904.40
HERRAMIENTAS, REFACCIONES Y ACCESORIOS MENORES	16,022.12	18,857.68
Total	380,429.88	1'113,967.17

CIUDAD MODELO

**NOTAS A LOS ESTADOS FINANCIEROS
AL 31 DE MARZO DE 2018**

Servicios Generales

Concepto	2018	2017
SERVICIOS BÁSICOS	44,634.51	69,379.90
SERVICIOS DE ARRENDAMIENTO	110,267.37	195,118.94
SERVICIOS PROFESIONALES, CIENTÍFICOS, TÉCNICOS Y OTROS	3'268,311.08	18'079,725.50
SERVICIOS FINANCIEROS, BANCARIOS Y COMERCIALES	176.32	44,931.23
SERVICIOS DE INSTALACIÓN, REPARACIÓN, MANTENIMIENTOS	42,631.01	140,202.18
SERVICIOS DE TRASLADO Y VIATICOS	1,937.55	88,899.55
SERVICIOS OFICIALES	0.00	2,604.00
OTROS SERVICIOS GENERALES	616,152.04	339,871.69
Total	4'084,109.88	18'960,732.99

3) NOTAS AL ESTADO DE VARIACIÓN EN LA HACIENDA PÚBLICA/PATRIMONIO

Patrimonio

La cuenta de Patrimonio presentó los siguientes saldos:

Concepto	2018	2017
HACIENDA PÚBLICA/PATRIMONIO	553'038,552.10	555'235,411.77
Total	553'038,552.10	555'235,411.77

Patrimonio Generado

Concepto	2018	2017
RESULTADO DEL EJERCICIO	68'516,936.90	203'046,468.54
RESULTADO DE EJERCICIOS ANTERIORES	132'314,671.97	
Total	200'831,608.87	203'046,468.54

Patrimonio Contribuido

Concepto	2018	2017
DONACIONES DE CAPITAL	352'206,943.23	352'206,943.23
Total	352'206,943.23	352'206,943.23



CIUDAD MODELO

NOTAS A LOS ESTADOS FINANCIEROS AL 31 DE MARZO DE 2018

4) NOTAS AL ESTADO DE FLUJOS DE EFECTIVO

Efectivo y Equivalentes

Concepto	2018	2017
BANCOS/TESORERIA	56'955,976.40	131'853,083.76
Total	56'955,976.40	131'853,083.76

I.II INFORMACIÓN PRESUPUESTAL

Conciliación entre los Ingresos Presupuestarios y Contables, así como entre los Egresos Presupuestarios y los Gastos Contables

CIUDAD MODELO		
Conciliación entre los Ingresos Presupuestarios y Contables		
Del 01/ene/2018 al 31/mar/2018		
1.-INGRESOS PRESUPUESTARIO		75'185,744.03
2. MÁS INGRESOS CONTABLES NO PRESUPUESTARIOS		\$0.00
3. MENOS INGRESOS PRESUPUESTARIOS NO CONTABLES		\$0.00
4. INGRESOS CONTABLES (4= 1 + 2 - 3)		75'185,744.03

CIUDAD MODELO

NOTAS A LOS ESTADOS FINANCIEROS
AL 31 DE MARZO DE 2018

CIUDAD MODELO		
Conciliación entre los Egresos Presupuestarios y los Gastos Contables		
Del 01/ene/2018 al 31/mar/2018		
1.-TOTAL DE EGRESOS (PRESUPUESTARIOS)		16'187,904.39
2. MENOS EGRESOS PRESUPUESTARIOS NO CONTABLES		9'519,097.26
MOBILIARIO Y EQUIPO DE ADMINISTRACIÓN	59,623.05	
VEHICULOS Y EQUIPO DE TRASPORTE	8,980.00	
BIENES INMUEBLES	9'450,494.21	
3. MÁS GASTOS CONTABLES NO PRESUPUESTALES		\$0.0
4. TOTAL DE GASTO CONTABLE (4= 1 - 2 + 3)		6'668,807.13

1) ESTADO ANALÍTICO DEL EJERCICIO DEL PRESUPUESTO DE EGRESOS

Descripción	Presupuesto			Variación	
	Aprobado	Modificado	Devengado	Nominal	Porcentual
SERVICIOS PERSONALES	9'946,732.20	11'106,294.57	2'204,267.37	8'902,027.20	19.84%
MATERIALES Y SUMINISTROS	645,000.00	2'554,839.25	380,429.88	2'174,409.37	14.87%
SERVICIOS GENERALES	4'867,725.80	22'985,313.43	4'084,109.88	18'901,203.55	17.76%
BIENES MUEBLES E INMUEBLES	100'000,000.00	49'567,972.56	9'519,097.26	40'048,875.30	19.20%
Total	115'459,458.00	86'214,419.81	16'187,904.39	70'026,515.42	18.77%

2) ESTADO ANALÍTICO DE INGRESOS PRESUPUESTALES

Concepto	Ingreso			Variación	
	Estimado	Modificado	Devengado	Nominal	Porcentual
PRODUCTOS DE TIPO CORRIENTE	0.00	0.00	426,543.98	-426,543.98	0%
TRANSFERENCIAS Y ASIGNACIONES	115'459,458.00	86'214,419.81	74'759,200.05	-11'455,219.76	86.71%
Total	115'459,458.00	86'214,419.81	75'185,744.03	12'325,752.60	83.00%

CIUDAD MODELO

NOTAS A LOS ESTADOS FINANCIEROS AL 31 DE MARZO DE 2018

II. NOTAS DE MEMORIA

Cuentas de Orden Contables y Presupuestarias

Al 31 de marzo de 2018 se tiene un saldo de \$ 34'288,385.83 del registro de la construcción para servicios públicos del Parque del Deporte en el polígono de Ciudad Modelo.

Cuentas de Orden Presupuestarias

Concepto	Importe
Presupuesto de Ingresos Estimado	115'459,458.00
Modificaciones al Presupuesto de Ingresos	86'214,419.81
Presupuesto de Ingresos Devengado	75'185,744.03
Presupuesto de Ingresos Recaudado	75'080,898.21

Concepto	Importe
Presupuesto de Egresos Aprobado	115'459,458.00
Presupuesto de Egresos Modificado	86'214,419.81
Presupuesto de Egresos Devengado	16'187,904.39
Presupuesto de Egresos Pagado	16'104,953.77

III. NOTAS DE GESTIÓN ADMINISTRATIVA

Introducción

Con la llegada de inversiones de la planta armadora alemana Audi, es necesario considerar una instancia de organización y gestión de políticas de los gobiernos estatales y municipales de tal manera que, las ideas y acciones de todos los participantes tengan un cauce de identificación de necesidades, planeación, ejecución, evaluación y supervisión de los proyectos y la prestación de servicios. En tal sentido, se constituyó la creación del organismo Público Descentralizado denominado "Ciudad Modelo" del Gobierno del Estado, con personalidad jurídica y patrimonio propios.

CIUDAD MODELO

NOTAS A LOS ESTADOS FINANCIEROS AL 31 DE MARZO DE 2018

Panorama Económico

Al ser un Organismo de reciente creación la fuente de financiamiento es mediante la asignación de recursos por la cantidad de \$ 115'459,458.00 de la Secretaría de Finanzas y Administración del Gobierno del Estado de Puebla, para el funcionamiento y el cumplimiento del objeto del Organismo.

Autorización e Historia

El Ejecutivo del Estado de Puebla autoriza la creación del Organismo Público Descentralizado denominado "Ciudad Modelo", mediante Decreto del Congreso del Estado publicado en el Periódico Oficial del Estado el 27 de enero de 2017.

Organización y Objeto Social

Cuenta con una estructura orgánica compuesta por una Junta Directiva, una Dirección General, una Secretaría Particular, cinco Direcciones de Área y nueve Jefaturas de Departamento; la cual fue aprobada en la Primera Sesión Ordinaria de la Junta de Gobierno y con registro de autorización No. GEP1719/02/0023A/01/17 en la Secretaría de Finanzas y Administración. Y tiene por objeto brindar atención ciudadana y servicios públicos de primer nivel a los habitantes de Ciudad Modelo permitiéndoles elevar su calidad de vida; así como fortalecer el desarrollo territorial del Estado para un mejor desarrollo humano, mediante criterios de equilibrio que vinculen el medio ambiente y la red policéntrica de ciudades, en aliento a sus vocaciones productivas e infraestructuras, todo ello bajo una visión de habitabilidad, competitividad, cohesión social, diversidad económica y conservación sustentable del medio ambiente.

Bases de Preparación de los Estados Financieros

Se apegarán a los emitidos en la Ley General de Contabilidad Gubernamental regulados por el Consejo Nacional de Armonización Contable y el Consejo de Armonización Contable en el Estado de Puebla. Los movimientos contables se registran en el Sistema Automatizado de Armonización Contable Gubernamental. Saacg.net y al 31 de marzo de 2018 se emite la información contable con la versión 1.8.0.0.

Políticas de Contabilidad Significativas

Al 31 de marzo de 2018, no se registraron movimientos que informar sobre políticas contables significativas.

Posición en Moneda Extranjera y Protección por Riesgo Cambiario

Al 31 de marzo de 2018 no aplica.

Reporte Analítico del Activo

Al 31 de marzo de 2018 no se tienen cuentas de estimaciones y deterioros.



CIUDAD MODELO

NOTAS A LOS ESTADOS FINANCIEROS AL 31 DE MARZO DE 2018

Fideicomisos, Mandatos y Análogos

Al 31 de marzo de 2018 no aplica.

Reporte de Recaudación

Ingresos presupuestados:	\$	115'459,458.00
Ingresos modificados:	\$	86'214,419.81
Ingresos devengados:	\$	75'185,744.03
Ingresos recaudados:	\$	75'080,898.21

Información sobre la Deuda y el Reporte Analítico de la Deuda

Al 31 de marzo de 2018 no aplica.

Calificaciones Otorgadas

Al 31 de marzo de 2018 no aplica.

Proceso de Mejora

Conforme al programa presupuestario el Organismo proporcionará para el ejercicio 2018 los siguientes servicios públicos:

1. Agua potable, alcantarillado, drenaje y tratamiento de aguas residuales,
2. Seguridad Pública y
3. Mercado.

Información por Segmentos

Al 31 de marzo de 2018 no aplica

Eventos Posteriores al Cierre

Al 31 de marzo de 2018 no se tienen eventos desconocidos a la fecha del cierre.


Partes Relacionadas

Al 31 de marzo de 2018 No existen partes relacionadas que pudieran ejercer influencia significativa sobre las tomas de decisiones financieras y operativas.

CIUDAD MODELO


NOTAS A LOS ESTADOS FINANCIEROS
AL 31 DE MARZO DE 2018

“Bajo protesta de decir verdad declaramos que los Estados Financieros y sus notas, son razonablemente correctos y son responsabilidad del emisor.”



C.P. SILVIA JANET SALAS ARIZA

JEFA DE DEPARTAMENTO DE
RECURSOS FINANCIEROS



LIC. LUIS ALFONSO BELLO PALACIOS

DIRECTOR ADMINISTRATIVO



MTRO. ADALBERTO SANCHEZ SANCHEZ

ENCARGADO DE DESPACHO
DEL OPD CIUDAD MODELO

Rubros de los Ingresos	Ingreso					Diferencia (6=5-1)
	Estimado (1)	Ampliaciones / (Reducciones) (2)	Modificado (3=1+2)	Devengados (4)	Recaudado (5)	
INGRESOS DERIVADOS DE FINANCIAMIENTOS	\$0.00	\$0.00	\$0.00	\$0.00	\$0.00	0.00
IMPUESTOS	\$0.00	\$0.00	\$0.00	\$0.00	\$0.00	0.00
CUOTAS Y APORTACIONES DE SEGURIDAD SOCIAL	\$0.00	\$0.00	\$0.00	\$0.00	\$0.00	0.00
CONTRIBUCIONES DE MEJORAS	\$0.00	\$0.00	\$0.00	\$0.00	\$0.00	0.00
DERECHOS	\$0.00	\$0.00	\$0.00	\$0.00	\$0.00	0.00
PRODUCTOS	\$0.00	\$0.00	\$0.00	\$426,543.98	\$321,698.16	321,698.16
Corriente	\$0.00	\$0.00	\$0.00	\$426,543.98	\$321,698.16	321,698.16
Capital	\$0.00	\$0.00	\$0.00	\$0.00	\$0.00	0.00
APROVECHAMIENTOS	\$0.00	\$0.00	\$0.00	\$0.00	\$0.00	0.00
Corriente	\$0.00	\$0.00	\$0.00	\$0.00	\$0.00	0.00
Capital	\$0.00	\$0.00	\$0.00	\$0.00	\$0.00	0.00
INGRESOS POR VENTAS DE BIENES	\$0.00	\$0.00	\$0.00	\$0.00	\$0.00	0.00
PARTICIPACIONES Y APORTACIONES	\$0.00	\$0.00	\$0.00	\$0.00	\$0.00	0.00
TRANSFERENCIAS, ASIGNACIONES, SUBSIDIOS Y OTRA AYUDAS	\$115,459,458.00	-\$29,245,038.19	\$86,214,419.81	\$74,759,200.05	\$74,759,200.05	-40,700,257.95
Total	\$115,459,458.00	-\$29,245,038.19	\$86,214,419.81	\$75,185,744.03	\$75,080,898.21	-40,378,559.79

Estado Analítico de Ingresos por Fuente de Financiamiento	Ingreso					Diferencia (6=5-1)
	Estimado (1)	Ampliaciones / (Reducciones) (2)	Modificado (3=1+2)	Devengados (4)	Recaudado (5)	

Ingresos del Gobierno

IMPUESTOS	\$0.00	\$0.00	\$0.00	\$0.00	\$0.00	0.00
CONTRIBUCIONES DE MEJORAS	\$0.00	\$0.00	\$0.00	\$0.00	\$0.00	0.00
DERECHOS	\$0.00	\$0.00	\$0.00	\$0.00	\$0.00	0.00
PRODUCTOS	\$0.00	\$0.00	\$0.00	\$426,543.98	\$321,698.16	321,698.16
Corriente	\$0.00	\$0.00	\$0.00	\$426,543.98	\$321,698.16	321,698.16
Capital	\$0.00	\$0.00	\$0.00	\$0.00	\$0.00	0.00
APROVECHAMIENTOS	\$0.00	\$0.00	\$0.00	\$0.00	\$0.00	0.00
Corriente	\$0.00	\$0.00	\$0.00	\$0.00	\$0.00	0.00
Capital	\$0.00	\$0.00	\$0.00	\$0.00	\$0.00	0.00
PARTICIPACIONES Y APORTACIONES	\$0.00	\$0.00	\$0.00	\$0.00	\$0.00	0.00

Ingresos de Organismos y Empresas

CUOTAS Y APORTACIONES DE SEGURIDAD SOCIAL	\$0.00	\$0.00	\$0.00	\$0.00	\$0.00	0.00
INGRESOS POR VENTAS DE BIENES	\$0.00	\$0.00	\$0.00	\$0.00	\$0.00	0.00



**CIUDAD MODELO
PUEBLA**
Estado Analítico de Ingresos Presupuestales
Del 01/ene./2018 Al 31/mar./2018

Fecha y hora de Impresión | 17/abr./2018
10:44 a. m.

Rubros de los Ingresos	Ingreso					Diferencia (6=5-1)
	Estimado (1)	Ampliaciones / (Reducciones) (2)	Modificado (3=1+2)	Devengados (4)	Recaudado (5)	


TRANSFERENCIAS, ASIGNACIONES, SUBSIDIOS Y OTRA AYUDA:	\$115,459,458.00	-\$29,245,038.19	\$86,214,419.81	\$74,759,200.05	\$74,759,200.05	-40,700,257.95
---	------------------	------------------	-----------------	-----------------	-----------------	----------------

Ingresos Derivados de Financiamiento

INGRESOS DERIVADOS DE FINANCIAMIENTOS	\$0.00	\$0.00	\$0.00	\$0.00	\$0.00	0.00
---------------------------------------	--------	--------	--------	--------	--------	------

Total

	\$115,459,458.00	-\$29,245,038.19	\$86,214,419.81	\$75,185,744.03	\$75,080,898.21	-40,378,559.79
--	------------------	------------------	-----------------	-----------------	-----------------	----------------



MTRO. ADALBERTO SANCHEZ SANCHEZ
ENCARGADO DE DESPACHO DEL OPD CIUDAD MODELO



MTRO. LUIS ALFONSO BELLO PALACIOS
DIRECTOR ADMINISTRATIVO



C.P. SILVIA JANET SALAS ARIZA
JEFA DEL DEPARTAMENTO DE RECURSOS FINANCIEROS



**CIUDAD MODELO
PUEBLA**

Estado Analítico del Ejercicio Presupuesto de Egresos
Clasificación por Objeto del Gasto (Capítulo y Concepto)
| Del 01/ene./2018 Al 31/mar./2018

Fecha y hora de Impresión | 17/abr./2018
10:44 a. m.

Concepto	Egresos					Subejercicio 6 = (3 - 4)
	Aprobado 1	Ampliaciones / (Reducciones) 2	Modificado 3=(1+2)	Devengado 4	Pagado 5	
SERVICIOS PERSONALES	\$9,946,732.20	\$1,159,562.37	\$11,106,294.57	\$2,204,267.37	\$2,141,325.69	\$8,902,027.20
REMUNERACIONES AL PERSONAL DE CARÁCTER PERMANEN	\$2,126,664.00	\$0.00	\$2,126,664.00	\$451,985.78	\$451,985.78	\$1,674,678.22
Remuneraciones al personal de carácter transitorio	\$313,740.00	\$259,997.50	\$573,737.50	\$149,869.03	\$149,869.03	\$423,868.47
REMUNERACIONES ADICIONALES Y ESPECIALES	\$6,728,251.08	\$798,931.07	\$7,527,182.15	\$1,431,048.73	\$1,391,386.02	\$6,096,133.42
SEGURIDAD SOCIAL	\$683,313.12	\$72,799.30	\$756,112.42	\$143,376.22	\$120,097.25	\$612,736.20
OTRAS PRESTACIONES SOCIALES Y ECONÓMICAS	\$94,764.00	\$27,834.50	\$122,598.50	\$27,987.61	\$27,987.61	\$94,610.89
MATERIALES Y SUMINISTRO	\$645,000.00	\$1,909,839.25	\$2,554,839.25	\$380,429.88	\$380,429.88	\$2,174,409.37
Materiales de administración, emisión de documntos y artículos de	\$245,000.00	\$210,000.00	\$455,000.00	\$87,443.77	\$87,443.77	\$367,556.23
ALIMENTOS Y UTENSILIOS	\$95,000.00	\$138,720.43	\$233,720.43	\$145,828.13	\$145,828.13	\$87,892.30
MATERIALES Y ARTÍCULOS DE CONSTRUCCIÓN Y DE REPARA/	\$25,000.00	\$1,445,662.40	\$1,470,662.40	\$47,134.38	\$47,134.38	\$1,423,528.02
Productos químicos, farmacéuticos y de laboratorios	\$0.00	\$6,000.00	\$6,000.00	\$4,310.97	\$4,310.97	\$1,689.03
COMBUSTIBLES, LUBRICANTES Y ADITIVOS	\$250,000.00	-\$6,565.70	\$243,434.30	\$79,690.51	\$79,690.51	\$163,743.79
HERRAMIENTAS, REFACCIONES Y ACCESORIOS MENORES	\$30,000.00	\$116,022.12	\$146,022.12	\$16,022.12	\$16,022.12	\$130,000.00
SERVICIOS GENERALES	\$4,867,725.80	\$18,117,587.63	\$22,985,313.43	\$4,084,109.88	\$4,064,100.94	\$18,901,203.55
SERVICIOS BÁSICOS	\$1,220,000.00	-\$500.00	\$1,219,500.00	\$44,634.51	\$44,634.51	\$1,174,865.49
SERVICIOS DE ARRENDAMIENTO	\$562,004.00	\$0.00	\$562,004.00	\$110,267.37	\$110,267.37	\$451,736.63
SERVICIOS PROFESIONALES, CIENTÍFICOS, TÉCNICOS Y OTR	\$425,004.00	\$15,127,103.29	\$15,552,107.29	\$3,268,311.08	\$3,268,311.08	\$12,283,796.21
SERVICIOS FINANCIEROS, BANCARIOS Y COMERCIALES	\$48,000.00	\$176.32	\$48,176.32	\$176.32	\$176.32	\$48,000.00
SERVICIOS DE INSTALACIÓN, REPARACIÓN, MANTENIMIENTO	\$2,144,807.23	\$300,000.00	\$2,444,807.23	\$42,631.01	\$42,631.01	\$2,402,176.22
SERVICIOS DE COMUNICACIÓN SOCIAL Y PUBLICIDAD	\$25,000.00	\$0.00	\$25,000.00	\$0.00	\$0.00	\$25,000.00
Servicios de traslados y viáticos	\$20,000.00	\$2,120.01	\$22,120.01	\$1,937.55	\$1,937.55	\$20,182.46
SERVICIOS OFICIALES	\$25,008.00	\$0.00	\$25,008.00	\$0.00	\$0.00	\$25,008.00

MTR. ADALBERTO SÁNCHEZ SÁNCHEZ
ENCARGADO DE DESPACHO DEL OPD CIUDAD MODELO

MTR. LUIS ALFONSO BELLO PALACIOS
DIRECTOR ADMINISTRATIVO

C.P. SILVIA JANET SALAS ARIZA
JEFA DEL DEPARTAMENTO DE RECURSOS FINANCIEROS



**CIUDAD
MODELO**
• PUEBLA •

**CIUDAD MODELO
PUEBLA**

Estado Analítico del Ejercicio Presupuesto de Egresos
Clasificación por Objeto del Gasto (Capítulo y Concepto)
| Del 01/ene./2018 Al 31/mar./2018

Fecha y hora de Impresión | 17/abr./2018
10:44 a. m.

Concepto	Egresos					Subejercicio 6 = (3 - 4)
	Aprobado 1	Ampliaciones / (Reducciones) 2	Modificado 3=(1+2)	Devengado 4	Pagado 5	
OTROS SERVICIOS GENERALES	\$397,902.57	\$2,688,688.01	\$3,086,590.58	\$616,152.04	\$596,143.10	\$2,470,438.54
BIENES MUEBLES, INMUEBLES E INTANGIBLES	\$100,000,000.00	-\$50,432,027.44	\$49,567,972.56	\$9,519,097.26	\$9,519,097.26	\$40,048,875.30
MOBILIARIO Y EQUIPO DE ADMINISTRACIÓN	\$0.00	\$137,000.00	\$137,000.00	\$59,623.05	\$59,623.05	\$77,376.95
MOBILIARIO Y EQUIPO EDUCACIONAL Y RECREATIVO	\$0.00	\$130,000.00	\$130,000.00	\$0.00	\$0.00	\$130,000.00
VEHÍCULOS Y EQUIPO DE TRANSPORTE	\$0.00	\$4,187,110.00	\$4,187,110.00	\$8,980.00	\$8,980.00	\$4,178,130.00
MAQUINARIA, OTROS EQUIPOS Y HERRAMIENTAS	\$0.00	\$163,000.00	\$163,000.00	\$0.00	\$0.00	\$163,000.00
BIENES INMUEBLES	\$100,000,000.00	-\$55,049,137.44	\$44,950,862.56	\$9,450,494.21	\$9,450,494.21	\$35,500,368.35
Total del Gasto	\$115,459,458.00	-\$29,245,038.19	\$86,214,419.81	\$16,187,904.39	\$16,104,953.77	\$70,026,515.42

MTRO. ADALBERTO SANCHEZ SANCHEZ
ENCARGADO DE DESPACHO DEL OPD CIUDAD MODELO

MTRO. LUIS ALFONSO BELLO PALACIOS
DIRECTOR ADMINISTRATIVO

C.P. SILVIA JANET SALAS ARIZA

JEFA DEL DEPARTAMENTO DE RECURSOS FINANCIEROS




**CIUDAD
MODELO**
• PUEBLA •

**CIUDAD MODELO
PUEBLA**

Estado Analítico del Ejercicio Presupuesto de Egresos
Clasificación Económica (por Tipo de Gasto)
| Del 01/ene./2018 Al 31/mar./2018


Fecha y hora de Impresión | 17/abr./2018
10:45 a. m.

Concepto	Egresos					Subejercicio
	Aprobado	Ampliaciones / (Reducciones)	Modificado	Devengado	Pagado	
1 Gasto Corriente	\$15,459,458.00	\$21,186,989.25	\$36,646,447.25	\$6,668,807.13	\$6,585,856.51	\$29,977,640.12
2 Gasto de Capital	\$100,000,000.00	-\$50,432,027.44	\$49,567,972.56	\$9,519,097.26	\$9,519,097.26	\$40,048,875.30
Total	\$115,459,458.00	-\$29,245,036.19	\$86,214,419.81	\$16,187,904.39	\$16,104,953.77	\$70,026,515.42




MTRO. ADALBERTO SANCHEZ SANCHEZ

ENCARGADO DE DESPACHO DEL OPD CIUDAD MODELO



C.P. SILVIA JANET SALAS ARIZA

JEFA DEL DEPARTAMENTO DE RECURSOS FINANCIEROS



MTRO. LUIS ALFONSO BELLO PALACIOS

DIRECTOR ADMINISTRATIVO



**CIUDAD
MODELO**
• PUEBLA •

**CIUDAD MODELO
PUEBLA**

Estado Analítico del Ejercicio Presupuesto de Egresos
Clasificación Administrativa
| Del 01/ene./2018 Al 31/mar./2018

Fecha y hora de Impresión | 17/abr./2018
10:45 a. m.

Ejercicio del Presupuesto	Egreso Aprobado	Ampliaciones / (Reducciones)	Egreso Modificado	Egreso Comprometido	Egreso Devengado	Egreso Ejercido	Egreso Pagado	Subejercicio
Sin Ramo/Dependencia								
CIUDAD MODELO	\$115,459,458.00	-\$29,245,038.19	\$86,214,419.81	\$20,667,771.05	\$16,187,904.39	\$16,104,953.77	\$16,104,953.77	\$70,026,515.42
Sin Ramo/Dependencia	\$115,459,458.00	-\$29,245,038.19	\$86,214,419.81	\$20,667,771.05	\$16,187,904.39	\$16,104,953.77	\$16,104,953.77	\$70,026,515.42
Total Final	\$115,459,458.00	-\$29,245,038.19	\$86,214,419.81	\$20,667,771.05	\$16,187,904.39	\$16,104,953.77	\$16,104,953.77	\$70,026,515.42

MTRO. ADALBERTO SÁNCHEZ SÁNCHEZ

ENCARGADO DE DESPACHO DEL OPD CIUDAD MODELO

C.P. SILVIA JANET SALAS ARIZA

JEFA DEL DEPARTAMENTO DE RECURSOS FINANCIEROS

MTRO. LUIS ALFONSO BELLO PALACIOS

DIRECTOR ADMINISTRATIVO



**CIUDAD
MODELO**
• PUEBLA •

**CIUDAD MODELO
PUEBLA**

Estado Analítico del Ejercicio Presupuesto de Egresos
Clasificación Funcional (Finalidad y Función)
| Del 01/ene./2018 Al 31/mar./2018

Fecha y hora de Impresión | 17/abr./2018
10:45 a. m.

Concepto	Egresos					Subejercicio 6 = (3 - 4)
	Aprobado 1	Ampliaciones / (Reducciones) 2	Modificado 3=(1+2)	Devengado 4	Pagado 5	
GOBIERNO	\$15,459,458.00	\$23,165.24	\$15,482,623.24	\$2,695,971.29	\$2,614,904.80	\$12,786,651.95
COORDINACIÓN DE LA POLÍTICA DE GOBIERNO	\$15,459,458.00	\$23,165.24	\$15,482,623.24	\$2,695,971.29	\$2,614,904.80	\$12,786,651.95
DESARROLLO ECONÓMICO	\$100,000,000.00	-\$29,268,203.43	\$70,731,796.57	\$13,491,933.10	\$13,490,048.97	\$57,239,863.47
ASUNTOS ECONÓMICOS, COMERCIALES Y LABORALES EN GENERAL	\$100,000,000.00	-\$29,268,203.43	\$70,731,796.57	\$13,491,933.10	\$13,490,048.97	\$57,239,863.47
Total del Gasto	\$115,459,458.00	-\$29,245,038.19	\$86,214,419.81	\$16,187,904.39	\$16,104,953.77	\$70,026,515.42

MTRO. ADALBERTO SÁNCHEZ SÁNCHEZ
ENCARGADO DE DESPACHO DEL OPD CIUDAD MODELO

MTRO. LUIS ALFONSO BELLO PALACIOS
DIRECTOR ADMINISTRATIVO

C.P. SILVIA JANET SALAS ARIZA

JEFA DEL DEPARTAMENTO DE RECURSOS FINANCIEROS



**CIUDAD
MODELO**
• PUEBLA •

**CIUDAD MODELO
PUEBLA**

Endeudamiento Neto

Del 01/ene./2018 Al 31/mar./2018

Usu: supervisor
Rep. rptEndeudamientoNeto


Fecha y hora de Impresión | 17/abr./2018
10:52 a. m.

Identificación de Crédito o Instrumento	Contratación/Colocación A	Amortización B	Endeudamiento Neto C=A-B
Créditos Bancarios			
Total Créditos Bancarios	\$0.00	\$0.00	\$0.00
Otros Instrumentos de Deuda			
Total Otros Instrumentos de Deuda	\$0.00	\$0.00	\$0.00
Total	\$0.00	\$0.00	\$0.00



MTRO. ADALBERTO SANCHEZ SANCHEZ

ENCARGADO DE DESPACHO DEL OPD CIUDAD MODELO



MTRO. LUIS ALFONSO BELLO PALACIOS

DIRECTOR ADMINISTRATIVO



C.P. SILVIA JANET SALAS ARIZA
JEFA DEL DEPARTAMENTO DE RECURSOS FINANCIEROS



**CIUDAD
MODELO**
• PUEBLA •

Usu. supervisor
Rep: rptInteresesdeDeuda

**CIUDAD MODELO
PUEBLA**
Intereses de la Deuda
Del 01/ene./2018 Al 31/mar./2018

Fecha y hora de Impresión | 17/abr./2018
10:47 a. m.

Identificación de Crédito o Instrumento	Devengado	Pagado
Créditos Bancarios		
Total de Intereses de Créditos Bancarios	\$0.00	\$0.00

Otros Instrumentos de Deuda		
Total de Intereses de Otros Instrumentos de Deuda	\$0.00	\$0.00

MTRO. ADALBERTO SÁNCHEZ SÁNCHEZ

ENCARGADO DE DESPACHO DEL OPD CIUDAD MODELO

MTRO. LUIS ALFONSO BELLO PALACIOS

DIRECTOR ADMINISTRATIVO

C.P. SILVIA JANET SALAS ARIZA

JEFA DEL DEPARTAMENTO DE RECURSOS FINANCIEROS

Concepto	Estimado	Devengado	Pagado
I. Ingresos Presupuestarios (I=1+2)	\$115,459,458.00	\$75,185,744.03	\$75,080,898.21
1. Ingresos del Gobierno de la Entidad Federativa	\$0.00	\$0.00	\$0.00
2. Ingresos del Sector Paraestatal	\$115,459,458.00	\$75,185,744.03	\$75,080,898.21
II. Egresos Presupuestarios (II=3+4)	\$115,459,458.00	\$16,187,904.39	\$16,104,953.77
3. Egresos del Gobierno de la Entidad Federativa	\$0.00	\$0.00	\$0.00
4. Egresos del Sector Paraestatal	\$115,459,458.00	\$16,187,904.39	\$16,104,953.77
III. Balance Presupuestario (Superávit o Déficit) (III = I - II)	\$0.00	\$58,997,839.64	\$58,975,944.44

Concepto	Estimado	Devengado	Pagado
III. Balance Presupuestario (Superávit o Déficit)	\$0.00	\$58,997,839.64	\$58,975,944.44
IV. Intereses, Comisiones y Gastos de la Deuda	\$0.00	\$0.00	\$0.00
V. Balance Primario (Superávit o Déficit) (V= III - IV)	\$0.00	\$58,997,839.64	\$58,975,944.44

Concepto	Estimado	Devengado	Pagado
A. Financiamiento	\$0.00	\$0.00	\$0.00
B. Amortización de la deuda	\$0.00	\$0.00	\$0.00
C. Endeudamiento ó desendeudamiento (C = A - B)	\$0.00	\$0.00	\$0.00



MTRO. ADALBERTO SÁNCHEZ SÁNCHEZ
ENCARGADO DE DESPACHO DEL OPD CIUDAD
MODELO



MTRO. LUIS ALFONSO BELLO PALACIOS
DIRECTOR ADMINISTRATIVO

C.P. SILVIA JANET SALAS ARIZA
JEFA DEL DEPARTAMENTO DE RECURSOS
FINANCIEROS



**CIUDAD MODELO
PUEBLA**
Gasto por Categoría Programática
Del 01/ene./2018 Al 31/mar./2018

Fecha y hora de Impresión | 17/abr./2018
10:48 a. m.

Concepto	Egresos					Subejercicio 6 = (3 - 4)
	Aprobado 1	Ampliaciones / (Reducciones) 2	Modificado 3=(1+2)	Devengado 4	Pagado 5	

Programas

Desempeño de las Funciones

Prestación de Servicios Públicos	\$15,459,458.00	\$23,165.24	\$15,482,623.24	\$2,695,971.29	\$2,614,904.80	\$12,786,651.95
Promoción y fomento	\$100,000,000.00	-\$29,268,203.43	\$70,731,796.57	\$13,491,933.10	\$13,490,048.97	\$57,239,863.47
Desempeño de las Funciones	\$115,459,458.00	-\$29,245,038.19	\$86,214,419.81	\$16,187,904.39	\$16,104,953.77	\$70,026,515.42

Total del Gasto	\$115,459,458.00	-\$29,245,038.19	\$86,214,419.81	\$16,187,904.39	\$16,104,953.77	\$70,026,515.42
------------------------	-------------------------	-------------------------	------------------------	------------------------	------------------------	------------------------

MTRO. ADALBERTO SANCHEZ SANCHEZ
ENCARGADO DE DESPACHO DEL OPD CIUDAD MODELO

C.P. SILVIA JANET-SALAS ARIZA

JEFA DEL DEPARTAMENTO DE RECURSOS FINANCIEROS


MTRO. LUIS ALFONSO BELLO PALACIOS
DIRECTOR ADMINISTRATIVO

CIUDAD MODELO

Programas y Proyectos de Inversión

Al 31 de marzo de 2018

El programa presupuestario F032 Programa Zonas Económicas Especiales del Organismo Público Descentralizado denominado "Ciudad Modelo" ejerció presupuesto por un monto de \$ 13'491,933.10



C. P. SILVIA JANET SALAS ARIZA
JEFA DEL DEPARTAMENTO DE
RECURSOS FINANCIEROS



LIC. LUIS ALFONSO BELLO PALACIOS
DIRECTOR ADMINISTRATIVO



MTRO. ADALBERTO SÁNCHEZ SÁNCHEZ
ENCARGO DE DESPACHO
DEL OPD CIUDAD MODELO