

CLAVE: 90/132

SUJETO A REVISIÓN: CIUDAD MODELO

Estado de Situación Financiera Detallado

Del 1 de enero al 31 de diciembre de 2023

(PESOS)

Concepto	2023	2022	Concepto	2023	2022
Activo Circulante			Pasivo Circulante		
<i>Efectivo y Equivalentes</i>	23,690,191.42	25,623,153.12	<i>Cuentas por Pagar a Corto Plazo</i>	2,688,850.30	1,525,727.22
<i>Efectivo</i>	0.00	0.00	<i>Servicios Personales por Pagar a Corto Plazo</i>	54,068.93	71,453.46
<i>Bancos/Tesorería</i>	23,690,191.42	25,623,153.12	<i>Proveedores por Pagar a Corto Plazo</i>	1,394,760.93	797,005.13
<i>Bancos/Dependencias y Otros</i>	0.00	0.00	<i>Contratistas por Obras Públicas por Pagar a Corto Plazo</i>	0.00	0.00
<i>Inversiones Temporales (Hasta 3 meses)</i>	0.00	0.00	<i>Participaciones y Aportaciones por Pagar a Corto Plazo</i>	0.00	0.00
<i>Fondos con Afectación Específica</i>	0.00	0.00	<i>Transferencias Otorgadas por Pagar a Corto Plazo</i>	0.00	0.00
<i>Depósitos de Fondos de Terceros en Garantía y/o Administración</i>	0.00	0.00	<i>Intereses, Comisiones y Otros Gastos de la Deuda Pública por Pagar a Corto Plazo</i>	0.00	0.00
<i>Otros Efectivos y Equivalentes</i>	0.00	0.00	<i>Retenciones y Contribuciones por Pagar a Corto Plazo</i>	1,240,020.44	657,268.63
<i>Derechos a Recibir Efectivo o Equivalentes</i>	6,744.86	6,744.86	<i>Devoluciones de la Ley de Ingresos por Pagar a Corto Plazo</i>	0.00	0.00
<i>Inversiones Financieras de Corto Plazo</i>	0.00	0.00	<i>Otras Cuentas por Pagar a Corto Plazo</i>	0.00	0.00
<i>Cuentas por Cobrar a Corto Plazo</i>	0.00	0.00	<i>Documentos por Pagar a Corto Plazo</i>	0.00	0.00
<i>Deudores Diversos por Cobrar a Corto Plazo</i>	6,744.86	6,744.86	<i>Documentos Comerciales por Pagar a Corto Plazo</i>	0.00	0.00
<i>Ingresos por Recuperar a Corto Plazo</i>	0.00	0.00	<i>Documentos con Contratistas por Obras Públicas por Pagar a Corto Plazo</i>	0.00	0.00
<i>Deudores por Anticipos de la Tesorería a Corto Plazo</i>	0.00	0.00	<i>Otros Documentos por Pagar a Corto Plazo</i>	0.00	0.00
<i>Préstamos Otorgados a Corto Plazo</i>	0.00	0.00	<i>Porción a Corto Plazo de la Deuda Pública a Largo Plazo</i>	0.00	0.00
<i>Otros Derechos a Recibir Efectivo o Equivalentes a Corto Plazo</i>	0.00	0.00	<i>Porción a Corto Plazo de la Deuda Pública</i>	0.00	0.00
<i>Derechos a Recibir Bienes o Servicios</i>	0.00	0.00	<i>Porción a Corto Plazo de Arrendamiento Financiero</i>	0.00	0.00
<i>Anticipo a Proveedores por Adquisición de Bienes y Prestación de Servicios a Corto Plazo</i>	0.00	0.00	<i>Titulos y Valores a Corto Plazo</i>	0.00	0.00
<i>Anticipo a Proveedores por Adquisición de Bienes Inmuebles y Muebles a Corto Plazo</i>	0.00	0.00	<i>Pasivos Diferidos a Corto Plazo</i>	0.00	0.00
<i>Anticipo a Proveedores por Adquisición de Bienes Intangibles a Corto Plazo</i>	0.00	0.00	<i>Ingresos Cobrados por Adelantado a Corto Plazo</i>	0.00	0.00
<i>Anticipo a Contratistas por Obras Públicas a Corto Plazo</i>	0.00	0.00	<i>Intereses Cobrados por Adelantado a Corto Plazo</i>	0.00	0.00
<i>Otros Derechos a Recibir Bienes o Servicios a Corto Plazo</i>	0.00	0.00	<i>Otros Pasivos Diferidos a Corto Plazo</i>	0.00	0.00
<i>Inventarios</i>	0.00	0.00	<i>Fondos y Bienes de Terceros en Garantía y/o Administración a Corto Plazo</i>	0.00	0.00
<i>Inventario de Mercancías para Venta</i>	0.00	0.00	<i>Fondos en Garantía a Corto Plazo</i>	0.00	0.00
<i>Inventario de Mercancías Terminadas</i>	0.00	0.00	<i>Fondos en Administración a Corto Plazo</i>	0.00	0.00
<i>Inventario de Mercancías en Proceso de Elaboración</i>	0.00	0.00	<i>Fondos Contingentes a Corto Plazo</i>	0.00	0.00
<i>Inventario de Materias Primas, Materiales y Suministros para Producción</i>	0.00	0.00	<i>Fondos de Fideicomisos, Mandatos y Contratos Análogos a Corto Plazo</i>	0.00	0.00
<i>Bienes en Tránsito</i>	0.00	0.00	<i>Otros Fondos de Terceros en Garantía y/o Administración a Corto Plazo</i>	0.00	0.00
<i>Almacenes</i>	0.00	0.00	<i>Valores y Bienes en Garantía a Corto Plazo</i>	0.00	0.00
<i>Estimación por Pérdida o Deterioro de Activos Circulantes</i>	0.00	0.00	<i>Provisiones a Corto Plazo</i>	0.00	0.00
<i>Estimaciones para Cuentas Incobrables por Derechos a Recibir Efectivo o Equivalentes</i>	0.00	0.00	<i>Provisión para Demandas y Juicios a Corto Plazo</i>	0.00	0.00

CLAVE: 90/132

SUJETO A REVISIÓN: CIUDAD MODELO

Estado de Situación Financiera Detallado

Del 1 de enero al 31 de diciembre de 2023

(PESOS)

Concepto	2023	2022	Concepto	2023	2022
Estimación por Deterioro de Inventarios	0.00	0.00	Provisión para Contingencias a Corto Plazo	0.00	0.00
Otros Activos Circulantes	0.00	0.00	Otras Provisiones a Corto Plazo	0.00	0.00
Valores en Garantía	0.00	0.00	Otros Pasivos a Corto Plazo	0.00	0.00
Bienes en Garantía (excluye depósitos de fondos)	0.00	0.00	Ingresos por Clasificar	0.00	0.00
Bienes Derivados de Embargos, Decomisos, Aseguramientos y Dación en Pago	0.00	0.00	Recaudación por Participar	0.00	0.00
Adquisición con Fondos de Terceros	0.00	0.00	Otros Pasivos Circulantes	0.00	0.00
Total de Activos Circulantes	23,696,936.28	25,629,897.98	Total de Pasivos Circulantes	2,688,850.30	1,525,727.22
Activo No Circulante			Pasivo No Circulante		
Inversiones Financieras a Largo Plazo	0.00	0.00	Cuentas por Pagar a Largo Plazo	0.00	0.00
Derechos a Recibir Efectivo o Equivalentes a Largo Plazo	1,300,403.00	1,300,403.00	Documentos por Pagar a Largo Plazo	0.00	0.00
Bienes Inmuebles, Infraestructura y Construcciones en Proceso	829,485,843.18	829,485,843.18	Deuda Pública a Largo Plazo	0.00	0.00
Bienes Muebles	7,132,100.40	5,538,148.18	Pasivos Diferidos a Largo Plazo	0.00	0.00
Activos Intangibles	30,000.00	30,000.00	Fondos y Bienes de Terceros en Garantía y/o en Administración a Largo Plazo	0.00	0.00
Depreciación, Deterioro y Amortización Acumulada de Bienes	-4,080,315.70	-3,312,443.14	Provisiones a Largo Plazo	0.00	0.00
Activos Diferidos	0.00	0.00	Total de Pasivos No Circulantes	0.00	0.00
Estimación por Pérdida o Deterioro de Activos no Circulantes	0.00	0.00	Total del Pasivo	2,688,850.30	1,525,727.22
Otros Activos no Circulantes	0.00	0.00			
	0.00	0.00			
Total de Activos No Circulantes	833,868,030.88	833,041,951.22			
Total del Activo	857,564,967.16	858,671,849.20	HACIENDA PÚBLICA/PATRIMONIO		
			Hacienda Pública/Patrimonio Contribuido	356,259,318.63	356,259,318.63
			Aportaciones	0.00	0.00
			Donaciones de Capital	307,653,016.23	307,653,016.23
			Actualización de la Hacienda Pública/Patrimonio	48,606,302.40	48,606,302.40
			Hacienda Pública/Patrimonio Generado	498,616,798.23	500,886,803.35
			Resultados del Ejercicio (Ahorro/Desahorro)	1,031,559.83	2,656,200.93
			Resultados de Ejercicios Anteriores	497,585,238.40	498,230,602.42
			Revalúos	0.00	0.00
			Reservas	0.00	0.00
			Rectificaciones de Resultados de Ejercicios Anteriores	0.00	0.00



CLAVE: 90/132

SUJETO A REVISIÓN: CIUDAD MODELO

Estado de Situación Financiera Detallado


Del 1 de enero al 31 de diciembre de 2023

(PESOS)

Concepto	2023	2022	Concepto	2023	2022
			<i>Exceso o Insuficiencia en la Actualización de la Hacienda Pública/Patrimonio</i>	0.00	0.00
			<i>Resultado por Posición Monetaria</i>	0.00	0.00
			<i>Resultado por Tenencia de Activos no Monetarios</i>	0.00	0.00
			<i>Total Hacienda Pública/Patrimonio</i>	854,876,116.86	857,146,121.98
			<i>Total del Pasivo y Hacienda Pública/Patrimonio</i>	857,564,967.16	858,671,849.20

"BAJO PROTESTA DE DECIR VERDAD DECLARAMOS QUE LOS DATOS ANOTADOS EN EL FORMATO, SON CORRECTOS Y SON RESPONSABILIDAD DEL EMISOR "


FRANCISCO EDGAR GUERRERO Y BENITEZ
ENCARGADO DE DESPACHO DE LA DIRECCIÓN GENERAL


JOSÉ VÍCTOR CEPEDA HAM
DIRECTOR ADMINISTRATIVO

CLAVE: 90/132

SUJETO A REVISIÓN: CIUDAD MODELO

Informe Análítico de la Deuda Pública y Otros Pasivos							
Del 1 de enero al 31 de diciembre de 2023							
(PESOS)							
Denominación de la Deuda Pública y Otros Pasivos	Saldo al 31 de diciembre de 2021	Disposiciones del Periodo	Amortizaciones del Periodo	Revaluaciones, Reclasificaciones y Otros Ajustes	Saldo Final del Periodo	Pago de Intereses del Periodo	Pago de Comisiones y demás costos asociados durante el Periodo
<i>Deuda Pública</i>	0.00	0.00	0.00	0.00	0.00	0.00	0.00
<i>Corto Plazo</i>	0.00	0.00	0.00	0.00	0.00	0.00	0.00
<i>Instituciones de Crédito</i>	0.00	0.00	0.00	0.00	0.00	0.00	0.00
<i>Títulos y Valores</i>	0.00	0.00	0.00	0.00	0.00	0.00	0.00
<i>Arrendamientos Financieros</i>	0.00	0.00	0.00	0.00	0.00	0.00	0.00
<i>Largo Plazo</i>	0.00	0.00	0.00	0.00	0.00	0.00	0.00
<i>Instituciones de Crédito</i>	0.00	0.00	0.00	0.00	0.00	0.00	0.00
<i>Títulos y Valores</i>	0.00	0.00	0.00	0.00	0.00	0.00	0.00
<i>Arrendamientos Financieros</i>	0.00	0.00	0.00	0.00	0.00	0.00	0.00
<i>Otros Pasivos</i>	1,525,727.22	0.00	0.00	0.00	2,688,850.30	0.00	0.00
Total de la Deuda Pública y Otros Pasivos	1,525,727.22	0.00	0.00	0.00	2,688,850.30	0.00	0.00
<i>Deuda Contingente 1 (informativa)</i>	0.00	0.00	0.00	0.00	0.00	0.00	0.00
<i>Deuda Contingente 1</i>	0.00	0.00	0.00	0.00	0.00	0.00	0.00
<i>Deuda Contingente 2</i>	0.00	0.00	0.00	0.00	0.00	0.00	0.00
<i>Deuda Contingente XX</i>	0.00	0.00	0.00	0.00	0.00	0.00	0.00
<i>Valor de Instrumentos Bono Cupón Cero 2 (Informativo)</i>	0.00	0.00	0.00	0.00	0.00	0.00	0.00
<i>Instrumento Bono Cupón Cero 1</i>	0.00	0.00	0.00	0.00	0.00	0.00	0.00
<i>Instrumento Bono Cupón Cero 2</i>	0.00	0.00	0.00	0.00	0.00	0.00	0.00
<i>Instrumento Bono Cupón Cero XX</i>	0.00	0.00	0.00	0.00	0.00	0.00	0.00

Obligaciones a Corto Plazo	Monto Contratado	Plazo Pactado	Tasa de Interés	Comisiones y Costos Relacionados	Tasa Efectiva
<i>Obligaciones a Corto Plazo (Informativo)</i>	0.00	0.00	0.00	0.00	0.00
<i>Crédito 1</i>					
<i>Crédito 2</i>					
<i>Crédito XX</i>					

"BAJO PROTESTA DE DECIR VERDAD DECLARAMOS QUE LOS DATOS ANOTADOS EN EL FORMATO, SON CORRECTOS Y SON RESPONSABILIDAD DEL EMISOR "

FRANCISCO EDGAR GUERRERO BENITEZ
ENCARGADO DE DESPACHO DE LA DIRECCIÓN GENERAL

JOSE VICTOR CEPEDA HAM
DIRECTOR ADMINISTRATIVO

CLAVE: 90/132

SUJETO A REVISIÓN: CIUDAD MODELO

Informe Analítico de Obligaciones Diferentes de Financiamientos

Del 1 de enero al 31 de diciembre de 2023

(PESOS)

Denominación de las Obligaciones Diferentes de Financiamiento	Fecha del Contrato	Fecha de inicio de operación del proyecto	Fecha de vencimiento	Monto de la inversión pactado	Monto promedio mensual del pago de la contraprestación	Monto promedio mensual del pago de la contraprestación correspondiente al pago de inversión	Monto pagado de la inversión al 31 de Diciembre de 2019	Plazo pactado	Monto pagado de la inversión actualizado al 31 de Diciembre de 2019	Saldo pendiente por pagar de la inversión al 31 de Diciembre de 2019
A. Asociaciones Público Privadas				0.00	0.00	0.00	0.00		0.00	0.00
a) APP 1										0.00
b) APP 2										0.00
c) APP 3										0.00
d) APP XX										0.00
B. Otros Instrumentos				0.00	0.00	0.00	0.00		0.00	0.00
a) Otro Instrumento 1										0.00
b) Otro Instrumento 2										0.00
c) Otro Instrumento 3										0.00
d) Otro Instrumento XX										0.00
Total de Obligaciones Diferentes de Financiamiento				0.00	0.00	0.00	0.00		0.00	0.00

"BAJO PROTESTA DE DECIR VERDAD DECLARAMOS QUE LOS DATOS ANOTADOS EN EL FORMATO, SON CORRECTOS Y SON RESPONSABILIDAD DEL EMISOR "



FRANCISCO EDGAR GUERRERO Y BENÍTEZ
ENCARGADO DE DESPACHO DE LA DIRECCIÓN GENERAL



JOSÉ VÍCTOR CEPERDA HAM
DIRECTOR ADMINISTRATIVO

CLAVE: 90/132

SUJETO A REVISIÓN: CIUDAD MODELO

Balance Presupuestario			
Del 1 de enero al 31 de diciembre de 2023			
(PESOS)			
Concepto	Estimado/ Aprobado	Devengado	Recaudado/ Pagado
Ingresos Totales	0.00	50,018,306.12	50,018,306.12
Ingresos de Libre Disposición	0.00	151,455.02	151,455.02
Transferencias Federales Etiquetadas		49,866,851.10	49,866,851.10
Financiamiento Neto	0.00	0.00	0.00
Egresos Presupuestarios	43,792,293.00	49,827,119.26	47,884,900.49
Gasto No Etiquetado (sin incluir Amortización de la Deuda Pública)	43,792,293.00	49,827,119.26	47,884,900.49
Gasto Etiquetado (sin incluir Amortización de la Deuda Pública)			
Remanentes del Ejercicio Anterior	0.00	2,709,735.32	2,709,735.32
Remanentes de Ingresos de Libre Disposición aplicados en el periodo		2,709,735.32	2,709,735.32
Remanentes de Transferencias Federales Etiquetadas aplicados en el periodo			
Balance Presupuestario	-43,792,293.00	2,900,922.18	4,843,140.95
Balance Presupuestario sin Financiamiento Neto	-43,792,293.00	2,900,922.18	4,843,140.95
Balance Presupuestario sin Financiamiento Neto y sin Remanentes del Ejercicio Anterior	-43,792,293.00	191,186.86	2,133,405.63


Concepto	Devengado	Devengado	Pagado
Intereses, Comisiones y Gastos de la Deuda	0.00	0.00	0.00
Intereses, Comisiones y Gastos de la Deuda con Gasto No Etiquetado			
Intereses, Comisiones y Gastos de la Deuda con Gasto Etiquetado			
Balance Primario	-43,792,293.00	191,186.86	2,133,405.63

Concepto	Estimado/ Aprobado	Devengado	Recaudado/ Pagado
Financiamiento	0.00	0.00	0.00
Financiamiento con Fuente de Pago de Ingresos de Libre Disposición			
Financiamiento con Fuente de Pago de Transferencias Federales etiquetadas			
Amortización de la Deuda	0.00	0.00	0.00
Amortización de la Deuda Pública con Gasto No Etiquetado			
Amortización de la Deuda Pública con Gasto Etiquetado			
Financiamiento Neto	0.00	0.00	0.00

Concepto	Estimado/ Aprobado	Devengado	Recaudado/ Pagado
Ingresos de Libre Disposición	0.00	151,455.02	151,455.02
Financiamiento Neto con Fuente de Pago de Ingresos de Libre Disposición	0.00	0.00	0.00
Financiamiento con Fuente de Pago de Ingresos de Libre Disposición	0.00	0.00	0.00
Amortización de la Deuda Pública con Gasto No Etiquetado	0.00	0.00	0.00
Gasto No Etiquetado (sin incluir Amortización de la Deuda Pública)	43,792,293.00	49,827,119.26	47,884,900.49
Remanentes de Ingresos de Libre Disposición aplicados en el periodo	0.00	2,709,735.32	2,709,735.32
Balance Presupuestario de Recursos Disponibles	-43,792,293.00	-46,965,928.92	-45,023,710.15
Balance Presupuestario de Recursos Disponibles sin Financiamiento Neto	-43,792,293.00	-46,965,928.92	-45,023,710.15

Concepto	Estimado/ Aprobado	Devengado	Recaudado/ Pagado
Transferencias Federales Etiquetadas	0.00	49,866,851.10	49,866,851.10
Financiamiento Neto con Fuente de Pago de Transferencias Federales Etiquetadas	0.00	0.00	0.00
Financiamiento con Fuente de Pago de Transferencias Federales etiquetadas	0.00	0.00	0.00
Amortización de la Deuda Pública con Gasto Etiquetado	0.00	0.00	0.00
Gasto Etiquetado (sin incluir Amortización de la Deuda Pública)	0.00	0.00	0.00
Remanentes de Transferencias Federales Etiquetadas aplicados en el periodo	0.00	0.00	0.00
Balance Presupuestario de Recursos Etiquetados	0.00	49,866,851.10	49,866,851.10
Balance Presupuestario de Recursos Etiquetados sin Financiamiento Neto	0.00	49,866,851.10	49,866,851.10

BAJO PROTESTA DE DECIR VERDAD DECLARAMOS QUE LOS DATOS ANOTADOS EN EL FORMATO, SON CORRECTOS Y SON RESPONSABILIDAD DEL EMISOR


FRANCISCO EDGAR GUERRERO Y BENÍTEZ
 ENCARGADO DE DESPACHO DE LA DIRECCIÓN GENERAL


JOSÉ VÍCTOR CEPEDA HAM
 DIRECTOR ADMINISTRATIVO

CLAVE: 90/132

SUJETO A REVISIÓN: CIUDAD MODELO

Estado Analítico de Ingresos Detallado
del 01 de enero al 31 de diciembre de 2023
(PESOS)

Concepto	Ingreso					Diferencia
	Estimado	Ampliaciones/ (Reducciones)	Modificado	Devengado	Recaudado	
Ingresos de Libre Disposición						
Impuestos	0.00	0.00	0.00	0.00	0.00	0.00
Cuotas y Aportaciones de Seguridad Social	0.00	0.00	0.00	0.00	0.00	0.00
Contribuciones de Mejoras	0.00	0.00	0.00	0.00	0.00	0.00
Derechos	0.00	0.00	0.00	0.00	0.00	0.00
Productos	0.00	151,455.02	151,455.02	151,455.02	151,455.02	151,455.02
Aprovechamientos	0.00	0.00	0.00	0.00	0.00	0.00
Ingresos por Ventas de Bienes y Servicios	0.00	0.00	0.00	0.00	0.00	0.00
Participaciones	0.00	0.00	0.00	0.00	0.00	0.00
Fondo General de Participaciones						
Fondo de Fomento Municipal						
Fondo de Fiscalización y Recaudación						
Fondo de Compensación						
Fondo de Extracción de Hidrocarburos						
Impuesto Especial Sobre Producción y Servicios						
0.136% de la Recaudación Federal Participable						
3.17% Sobre Extracción de Petróleo						
Gasolinas y Diésel						
Fondo del Impuesto Sobre la Renta						
Fondo de Estabilización de los Ingresos de las Entidades Federativas						
Incentivos Derivados de la Colaboración Fiscal	0.00	0.00	0.00	0.00	0.00	0.00
Tenencia o Uso de Vehículos						
Fondo de Compensación ISAN						
Impuesto Sobre Automóviles Nuevos						
Fondo de Compensación de Repecos-Intermedios						
Otros Incentivos Económicos						
Transferencias y Asignaciones	0.00	0.00	0.00	0.00	0.00	0.00
Convenios	0.00	0.00	0.00	0.00	0.00	0.00
Otros Convenios y Subsidios						
Otros Ingresos de Libre Disposición	0.00	0.00	0.00	0.00	0.00	0.00
Participaciones en Ingresos Locales						
Otros Ingresos de Libre Disposición						
Total de Ingresos de Libre Disposición	0.00	151,455.02	151,455.02	151,455.02	151,455.02	151,455.02
Ingresos Excedentes de Ingresos de Libre Disposición						
Transferencias Federales Etiquetadas						
Aportaciones	0.00	0.00	0.00	0.00	0.00	0.00
Fondo de Aportaciones para la Nómina Educativa y Gasto Operativo						
Fondo de Aportaciones para los Servicios de Salud						
Fondo de Aportaciones para la Infraestructura Social						
Fondo de Aportaciones para el Fortalecimiento de los Municipios y de las Demarcaciones Territoriales del Distrito Federal						
Fondo de Aportaciones Múltiples						
Fondo de Aportaciones para la Educación Tecnológica y de Adultos						
Fondo de Aportaciones para la Seguridad Pública de los Estados y del Distrito Federal						
Fondo de Aportaciones para el Fortalecimiento de las Entidades Federativas						
Convenios	0.00	0.00	0.00	0.00	0.00	0.00
Convenios de Protección Social en Salud						
Convenios de Descentralización						
Convenios de Reasignación						
Otros Convenios y Subsidios						
Fondos Distintos de Aportaciones	0.00	0.00	0.00	0.00	0.00	0.00
Fondo para Entidades Federativas y Municipios Productores de Hidrocarburos						
Fondo Minero						
Transferencias, Subsidios y Subvenciones, y Pensiones y Jubilaciones	43,792,293.00	7,439,782.34	51,232,075.34	49,866,851.10	49,866,851.10	6,074,558.10
Otras Transferencias Federales Etiquetadas						
Total de Transferencias Federales Etiquetadas	43,792,293.00	7,439,782.34	51,232,075.34	49,866,851.10	49,866,851.10	6,074,558.10
Ingresos Derivados de Financiamientos	0.00	0.00	0.00	0.00	0.00	0.00
Ingresos Derivados de Financiamientos						
Total de Ingresos	43,792,293.00	7,591,237.36	51,883,530.36	50,018,306.12	50,018,306.12	6,226,013.12
Datos Informativos						

CLAVE: 90/132


SUJETO A REVISIÓN: CIUDAD MODELO

Estado Analítico de Ingresos Detallado
del 01 de enero al 31 de diciembre de 2023
(PESOS)

Concepto	Ingreso					Diferencia
	Estimado	Ampliaciones/ (Reducciones)	Modificado	Devengado	Recaudado	
1. Ingresos Derivados de Financiamientos con Fuente de Pago de Ingresos de Libre Disposición						
2. Ingresos Derivados de Financiamientos con Fuente de Pago de Transferencias Federales Etiquetadas						
3. Ingresos Derivados de Financiamientos (A = 1 + 2)	0.00	0.00	0.00	0.00	0.00	0.00

BAJO PROTESTA DE DECIR VERDAD DE LLAMAMOS QUE LOS DATOS ANOTADOS EN EL FORMATO, SON CORRECTOS Y SON RESPONSABILIDAD DEL EMISOR


 FRANCISCO EDUAR GUERRERO Y BÉNTEZ
 ENCARGADO DE DESPACHO DE LA DIRECCIÓN GENERAL



 JOSÉ VÍCTOR CÉPEDA HAM
 DIRECTOR ADMINISTRATIVO

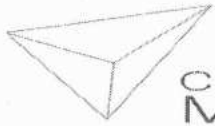
Transferencias a la Seguridad Social	0.00	0.00	0.00	0.00	0.00	0.00
Donativos	0.00	0.00	0.00	0.00	0.00	0.00
Transferencias al Exterior	0.00	0.00	0.00	0.00	0.00	0.00
Bienes Muebles, Inmuebles e Intangibles	0.00	1,593,952.22	1,593,952.22	1,593,952.22	1,593,952.22	0.00
Mobiliario y Equipo de Administración	0.00	219,466.32	219,466.32	219,466.32	219,466.32	0.00
Mobiliario y Equipo Educativo y Recreativo	0.00		0.00	0.00	0.00	0.00
Equipo e Instrumental Médico y de Laboratorio	0.00		0.00	0.00	0.00	0.00
Vehículos y Equipo de Transporte	0.00	712,709.99	712,709.99	712,709.99	712,709.99	0.00
Equipo de Defensa y Seguridad	0.00		0.00	0.00	0.00	0.00
Maquinaria, Otros Equipos y Herramientas	0.00	661,775.91	661,775.91	661,775.91	661,775.91	0.00
Activos Biológicos	0.00	0.00	0.00	0.00	0.00	0.00
Bienes Inmuebles	0.00	0.00	0.00	0.00	0.00	0.00
Activos Intangibles	0.00	0.00	0.00	0.00	0.00	0.00
Inversión Pública	0.00	0.00	0.00	0.00	0.00	0.00
Obra Pública en Bienes de Dominio Público	0.00	0.00	0.00	0.00	0.00	0.00
Obra Pública en Bienes Propios	0.00	0.00	0.00	0.00	0.00	0.00
Proyectos Productivos y Acciones de Fomento	0.00	0.00	0.00	0.00	0.00	0.00
Inversiones Financieras y Otras Provisiones	2,311,148.00	-2,311,141.48	6.52	0.00	0.00	6.52
Inversiones Para el Fomento de Actividades Productivas	0.00	0.00	0.00	0.00	0.00	0.00
Acciones y Participaciones de Capital	0.00	0.00	0.00	0.00	0.00	0.00
Compra de Títulos y Valores	0.00	0.00	0.00	0.00	0.00	0.00
Concesión de Préstamos	0.00	0.00	0.00	0.00	0.00	0.00
Inversiones en Fideicomisos, Mandatos y Otros Análogos	0.00	0.00	0.00	0.00	0.00	0.00
Fideicomiso de Desastres Naturales (Informativo)	0.00	0.00	0.00	0.00	0.00	0.00
Otras Inversiones Financieras	0.00	0.00	0.00	0.00	0.00	0.00
Provisiones para Contingencias y Otras Erogaciones Especiales	2,311,148.00	-2,311,141.48	6.52	0.00	0.00	6.52
Participaciones y Aportaciones	0.00	0.00	0.00	0.00	0.00	0.00
Participaciones	0.00	0.00	0.00	0.00	0.00	0.00
Aportaciones	0.00	0.00	0.00	0.00	0.00	0.00
Convenios	0.00	0.00	0.00	0.00	0.00	0.00
Deuda Pública	0.00	0.00	0.00	0.00	0.00	0.00
Amortización de la Deuda Pública	0.00	0.00	0.00	0.00	0.00	0.00
Intereses de la Deuda Pública	0.00	0.00	0.00	0.00	0.00	0.00
Comisiones de la Deuda Pública	0.00	0.00	0.00	0.00	0.00	0.00
Gastos de la Deuda Pública	0.00	0.00	0.00	0.00	0.00	0.00
Costo por Coberturas	0.00	0.00	0.00	0.00	0.00	0.00
Apoyos Financieros	0.00	0.00	0.00	0.00	0.00	0.00
Adeudos de Ejercicios Fiscales Anteriores (ADEFAS)	0.00	0.00	0.00	0.00	0.00	0.00
Gasto Etiquetado	0.00	0.00	0.00	0.00	0.00	0.00
Servicios Personales	0.00	0.00	0.00	0.00	0.00	0.00
Remuneraciones al Personal de Carácter Permanente	0.00	0.00	0.00	0.00	0.00	0.00
Remuneraciones al Personal de Carácter Transitorio	0.00	0.00	0.00	0.00	0.00	0.00
Remuneraciones Adicionales y Especiales	0.00	0.00	0.00	0.00	0.00	0.00
Seguridad Social	0.00	0.00	0.00	0.00	0.00	0.00
Otras Prestaciones Sociales y Económicas	0.00	0.00	0.00	0.00	0.00	0.00
Previsiones	0.00	0.00	0.00	0.00	0.00	0.00
Pago de Estímulos a Servidores Públicos	0.00	0.00	0.00	0.00	0.00	0.00

Acciones y Participaciones de Capital	0.00	0.00	0.00	0.00	0.00	0.00
Compra de Títulos y Valores	0.00	0.00	0.00	0.00	0.00	0.00
Concesión de Préstamos	0.00	0.00	0.00	0.00	0.00	0.00
Inversiones en Fideicomisos, Mandatos y Otros Análogos	0.00	0.00	0.00	0.00	0.00	0.00
Fideicomiso de Desastres Naturales (Informativo)	0.00	0.00	0.00	0.00	0.00	0.00
Otras Inversiones Financieras	0.00	0.00	0.00	0.00	0.00	0.00
Provisiones para Contingencias y Otras Erogaciones Especiales	0.00	0.00	0.00	0.00	0.00	0.00
Participaciones y Aportaciones	0.00	0.00	0.00	0.00	0.00	0.00
Participaciones	0.00	0.00	0.00	0.00	0.00	0.00
Aportaciones	0.00	0.00	0.00	0.00	0.00	0.00
Convenios	0.00	0.00	0.00	0.00	0.00	0.00
Deuda Pública	0.00	0.00	0.00	0.00	0.00	0.00
Amortización de la Deuda Pública	0.00	0.00	0.00	0.00	0.00	0.00
Intereses de la Deuda Pública	0.00	0.00	0.00	0.00	0.00	0.00
Comisiones de la Deuda Pública	0.00	0.00	0.00	0.00	0.00	0.00
Gastos de la Deuda Pública	0.00	0.00	0.00	0.00	0.00	0.00
Costo por Coberturas	0.00	0.00	0.00	0.00	0.00	0.00
Apoyos Financieros	0.00	0.00	0.00	0.00	0.00	0.00
Adeudos de Ejercicios Fiscales Anteriores (ADEFAS)	0.00	0.00	0.00	0.00	0.00	0.00
	0.00	0.00	0.00	0.00	0.00	0.00
Total de Egresos	43,792,293.00	7,591,237.36	51,383,530.36	49,827,119.26	47,884,900.49	1,556,411.10

"BAJO PROTESTA DE DECIR VERDAD DECLARAMOS QUE LOS DATOS ANOTADOS EN EL FORMATO, SON CORRECTOS Y SON RESPONSABILIDAD DEL EMISOR "


 FRANCISCO EDSAIR GUERRERO Y BENÍTEZ
 ENCARGADO DE DESPACHO DE LA DIRECCIÓN GENERAL


 JOSÉ VÍCTOR CEPEDA HAM
 DIRECTOR ADMINISTRATIVO



Ciudad
Modelo
Gobierno de Puebla

CLAVE: 90/132

SUJETO A REVISIÓN: CIUDAD MODELO

Estado Analítico del Ejercicio del Presupuesto de Egresos Detallado
Clasificación Administrativa
 del 01 de enero al 31 de diciembre de 2023
 (PESOS)

Concepto	Egresos					Subejercicio
	Aprobado (d)	Ampliaciones/ (Reducciones)	Modificado	Devengado	Pagado	
I. Gasto No Etiquetado	43,792,293.00	7,591,237.36	51,383,630.36	49,827,119.26	47,884,900.49	1,556,411.10
CIUDAD MODELO	43,792,293.00	7,591,237	51,383,630	49,827,119	47,884,900	1,556,411
II. Gasto Etiquetado	0.00	0.00	0.00	0.00	0.00	0.00
	0.00	0.00	0.00	0.00	0.00	0.00
III. Total de Egresos (III = I + II)	43,792,293.00	7,591,237.36	51,383,630.36	49,827,119.26	47,884,900.49	1,556,411.10

"BAJO PROTESTA DE DECIR VERDAD DECLARAMOS QUE LOS DATOS ANOTADOS EN EL FORMATO, SON CORRECTOS Y SON RESPONSABILIDAD DEL EMISOR "

FRANCISCO EDGAR GUERRERO Y BENÍTEZ
 ENCARGADO DE DESPACHO DE LA DIRECCIÓN GENERAL

JOSÉ VÍCTOR CEPEDA HAM
 DIRECTOR ADMINISTRATIVO

CLAVE: 90/132

SUJETO A REVISIÓN: CIUDAD MODELO

Estado Analítico del Ejercicio del Presupuesto de Egresos Detallado
Clasificación Funcional
del 01 de enero al 31 de diciembre de 2023
(PESOS)

Concepto	Egresos					Subejercicio
	Aprobado	Ampliaciones/ (Reducciones)	Modificado	Devengado	Pagado	
Gasto No Etiquetado	43,792,293.00	7,591,237.36	51,383,530.36	49,827,119.26	47,884,900.49	1,556,411.10
Gobierno	0.00	0.00	0.00	0.00	0.00	0.00
Legislación						
Justicia						
Coordinación de la Política de Gobierno						
Relaciones Exteriores						
Asuntos Financieros y Hacendarios						
Seguridad Nacional						
Asuntos de Orden Público y de Seguridad Interior						
Otros Servicios Generales						
Desarrollo Social	0.00	0.00	0.00	0.00	0.00	0.00
Protección Ambiental						
Vivienda y Servicios a la Comunidad						
Salud						
Recreación, Cultura y Otras Manifestaciones Sociales						
Educación						
Protección Social						
Otros Asuntos Sociales						
Desarrollo Económico	43,792,293.00	7,591,237.36	51,383,530.36	49,827,119.26	47,884,900.49	1,556,411.10
Asuntos Económicos, Comerciales y Laborales en General	43,792,293.00	7,591,237.36	51,383,530.36	49,827,119.26	47,884,900.49	1,556,411.10
Agropecuaria, Silvicultura, Pesca y Caza						
Combustibles y Energía						
Minería, Manufacturas y Construcción						
Transporte						
Comunicaciones						
Turismo						
Ciencia, Tecnología e Innovación						
Otras Industrias y Otros Asuntos Económicos						
Otras No Clasificadas en Funciones Anteriores	0.00	0.00	0.00	0.00	0.00	0.00
Transacciones de la Deuda Pública / Costo Financiero de la Deuda						
Transferencias, Participaciones y Aportaciones Entre Diferentes Niveles y Ordenes de Gobierno						
Saneamiento del Sistema Financiero						
Adeudos de Ejercicios Fiscales Anteriores						
Gasto Etiquetado	0.00	0.00	0.00	0.00	0.00	0.00
Gobierno	0.00	0.00	0.00	0.00	0.00	0.00
Legislación						
Justicia						
Coordinación de la Política de Gobierno						
Relaciones Exteriores						
Asuntos Financieros y Hacendarios						
Seguridad Nacional						
Asuntos de Orden Público y de Seguridad Interior						
Otros Servicios Generales						
Desarrollo Social	0.00	0.00	0.00	0.00	0.00	0.00
Protección Ambiental						
Vivienda y Servicios a la Comunidad						
Salud						
Recreación, Cultura y Otras Manifestaciones Sociales						
Educación						
Protección Social	0.00	0.00	0.00	0.00	0.00	0.00
Otros Asuntos Sociales						
Desarrollo Económico	0.00	0.00	0.00	0.00	0.00	0.00
Asuntos Económicos, Comerciales y Laborales en General						
Agropecuaria, Silvicultura, Pesca y Caza						
Combustibles y Energía						
Minería, Manufacturas y Construcción						
Transporte						
Comunicaciones						
Turismo						
Ciencia, Tecnología e Innovación						
Otras Industrias y Otros Asuntos Económicos						
Otras No Clasificadas en Funciones Anteriores	0.00	0.00	0.00	0.00	0.00	0.00
Transacciones de la Deuda Pública / Costo Financiero de la Deuda						
Transferencias, Participaciones y Aportaciones Entre Diferentes Niveles y Ordenes de Gobierno						



CLAVE: 90/132

SUJETO A REVISIÓN: CIUDAD MODELO

Estado Analítico del Ejercicio del Presupuesto de Egresos Detallado						
Clasificación Funcional						
del 01 de enero al 31 de diciembre de 2023						
(PESOS)						
Concepto	Egresos					Subejercicio
	Aprobado	Ampliaciones/ (Reducciones)	Modificado	Devengado	Pagado	
Saneamiento del Sistema Financiero						
Adeudos de Ejercicios Fiscales Anteriores						
Total de Egresos	43,792,293.00	7,591,237.36	51,383,530.36	49,827,119.26	47,884,900.49	1,556,411.10

"BAJO PROTESTA DE DECIR VERDAD DECLARAMOS QUE LOS DATOS ANOTADOS EN EL FORMATO, SON CORRECTOS Y SON RESPONSABILIDAD DEL EMISOR "


FRANCISCO EDGAR GUERRERO Y BENITEZ
ENCARGADO DE DESPACHO DE LA DIRECCIÓN GENERAL


JOSÉ VÍCTOR CEPEDA HAM
DIRECTOR ADMINISTRATIVO

CLAVE: 90/132

SUJETO A REVISIÓN: CIUDAD MODELO

Estado Analítico del Ejercicio del Presupuesto de Egresos Detallado
Clasificación de Servicios Personales por Categoría)
 del 01 de enero al 31 de diciembre de 2023
 (PESOS)

Concepto	Egresos					Subejercicio
	Aprobado	Ampliaciones/ (Reducciones)	Modificado	Devengado	Pagado	
Gasto No Etiquetado	11,690,811.00	4,092,811.21	15,783,622.21	14,978,150.61	14,754,729.20	805,471.60
Personal Administrativo y de Servicio Público	11,690,811.00	4,092,811.21	15,783,622.21	14,978,150.61	14,754,729.20	805,471.60
Magisterio						
Servicios de Salud	0.00	0.00	0.00	0.00	0.00	0.00
Personal Administrativo						
Personal Médico, Paramédico y afin						
Seguridad Pública						
Gastos asociados a la implementación de nuevas leyes federales o reformas a las mismas	0.00	0.00	0.00	0.00	0.00	0.00
Nombre del Programa o Ley 1						
Nombre del Programa o Ley 2						
Sentencias laborales definitivas						
Gasto Etiquetado	0.00	0.00	0.00	0.00	0.00	0.00
Personal Administrativo y de Servicio Público						
Magisterio						
Servicios de Salud	0.00	0.00	0.00	0.00	0.00	0.00
Personal Administrativo	0.00	0.00	0.00	0.00	0.00	0.00
Personal Médico, Paramédico y afin						
Seguridad Pública						
Gastos asociados a la implementación de nuevas leyes federales o reformas a las mismas	0.00	0.00	0.00	0.00	0.00	0.00
Nombre del Programa o Ley 1						
Nombre del Programa o Ley 2						
Sentencias laborales definitivas						
Total del Gasto en Servicios Personales	11,690,811.00	4,092,811.21	15,783,622.21	14,978,150.61	14,754,729.20	805,471.60

BAJO PROTESTA DE DECIR VERDAD DECLARAMOS QUE LOS DATOS ANOTADOS EN EL FORMATO, SON CORRECTOS Y SON RESPONSABILIDAD DEL EMISOR

FRANCISCO EDGAR GUERRERO Y BENÍTEZ
ENCARGADO DE DESPACHO DE LA DIRECCIÓN GENERAL

JOSÉ VÍCTOR CEPEDA HAM
DIRECTOR ADMINISTRATIVO